

INSTITUTO TAMAULIPECO DE EDUCACION PARA ADULTOS
ESTADO DE ACTIVIDADES ANALITICO
DEL 1 DE ENERO AL 31 DE DICIEMBRE DE 2025
2.1

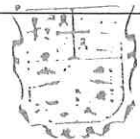
Rubro/Partida	ENERO	FEBRERO	MARZO	ABRIL	MAYO	JUNIO	JULIO	AGOSTO	SEPTIEMBRE	TOTAL
INGRESOS Y OTROS BENEFICIOS										
Ingresos de Gestión	0	0	0	0	0	0	0	0	0	0
Impuestos	0	0	0	0	0	0	0	0	0	0
Impuestos Sobre los Ingresos	0	0	0	0	0	0	0	0	0	0
Impuestos Sobre el Patrimonio	0	0	0	0	0	0	0	0	0	0
Impuestos Sobre la Protección, el Consumo y las Transacciones	0	0	0	0	0	0	0	0	0	0
Impuestos al Comercio Exterior	0	0	0	0	0	0	0	0	0	0
Impuestos Sobre Nóminas y Asimilables	0	0	0	0	0	0	0	0	0	0
Impuestos Ecológicos	0	0	0	0	0	0	0	0	0	0
Accesorios de Impuestos	0	0	0	0	0	0	0	0	0	0
Otros Impuestos	0	0	0	0	0	0	0	0	0	0
Cuotas y Aportaciones de Seguridad Social	0	0	0	0	0	0	0	0	0	0
Aportaciones para Fondos de Vivienda	0	0	0	0	0	0	0	0	0	0
Cuotal para el Seguro Social	0	0	0	0	0	0	0	0	0	0
Cuotas de Ahorro para el Retiro	0	0	0	0	0	0	0	0	0	0
Accesorios de Cuotas y Aportaciones de Seguridad Social	0	0	0	0	0	0	0	0	0	0
Otras Cuotas y Aportaciones de Seguridad Social	0	0	0	0	0	0	0	0	0	0
Contribuciones de Mejoras	0	0	0	0	0	0	0	0	0	0
Contribuciones de Mejoras por Obras Públicas	0	0	0	0	0	0	0	0	0	0
Derechos	0	0	0	0	0	0	0	0	0	0
Derechos por el Uso, Goce, Aprovechamiento o Explotación de Bienes de Dominio	0	0	0	0	0	0	0	0	0	0
Derechos a los Hidrocarburos	0	0	0	0	0	0	0	0	0	0
Derechos por Prestación de Servicios	0	0	0	0	0	0	0	0	0	0
Accesorios de Derechos	0	0	0	0	0	0	0	0	0	0
Otros Derechos	0	0	0	0	0	0	0	0	0	0
Productos de Tipo Corriente	0	0	0	0	0	0	0	0	0	0
Productos Derivados del Uso y Aprovechamiento de Bienes no Sujetos a Régimen	0	0	0	0	0	0	0	0	0	0
Enajenación de Bienes Muebles no Sujetos a ser Inventariados	0	0	0	0	0	0	0	0	0	0
Accesorios de Productos	0	0	0	0	0	0	0	0	0	0
Otros Productos que Generan Ingresos Corrientes	0	0	0	0	0	0	0	0	0	0
Aprovechamientos de Tipo Corriente	0	0	0	0	0	0	0	0	0	0
Incentivos Derivados de la Colaboración Fiscal (Derogada)	0	0	0	0	0	0	0	0	0	0
Multas	0	0	0	0	0	0	0	0	0	0
Indemnizaciones	0	0	0	0	0	0	0	0	0	0
Reintegros	0	0	0	0	0	0	0	0	0	0
Aprovechamientos Provenientes de Obras Públicas	0	0	0	0	0	0	0	0	0	0
Aprovechamientos por Participaciones Derivadas de la Aplicación de Leyes	0	0	0	0	0	0	0	0	0	0
Aprovechamientos por Aportaciones y Cooperaciones	0	0	0	0	0	0	0	0	0	0
Accesorios de Aprovechamientos	0	0	0	0	0	0	0	0	0	0
Otros Aprovechamientos	0	0	0	0	0	0	0	0	0	0
Ingresos por Venta de Bienes y Servicios	0	0	0	0	0	0	0	0	0	0
Ingresos por Venta de Mercancías	0	0	0	0	0	0	0	0	0	0
Ingresos por Venta de Bienes y Servicios Producidos en Establecimientos de	0	0	0	0	0	0	0	0	0	0
Ingresos por Venta de Bienes y Servicios de Organismos Descentralizados	0	0	0	0	0	0	0	0	0	0
Ingresos de Operación de Entidades Paraestatales Empresariales y no Financ	0	0	0	0	0	0	0	0	0	0
Ingresos no Comprendidos en las Fracciones de la ley de Ingresos	0	0	0	0	0	0	0	0	0	0
Impuestos no Comprendidos en las Fracciones de la ley de Ingresos	0	0	0	0	0	0	0	0	0	0
Contribuciones de Mejoras, Derechos, Productos y Aprovechamientos no	0	0	0	0	0	0	0	0	0	0
Participaciones, Aportaciones, Transferencias, Asignaciones, Subsidios y	19,469,690	15,712,972	16,073,244	15,878,186	16,320,241	15,319,051	17,039,670	14,093,910	18,571,534	148,478,499
Participaciones y Aportaciones	0	0	0	0	0	0	0	0	0	0
Participaciones	0	0	0	0	0	0	0	0	0	0

INSTITUTO TAMAULIPECO DE EDUCACION PARA ADULTOS
ESTADO DE ACTIVIDADES ANALITICO
DEL 1 DE ENERO AL 31 DE DICIEMBRE DE 2025
2.1

Rubro/Partida	ENERO	FEBRERO	MARZO	ABRIL	MAYO	JUNIO	JULIO	AGOSTO	SEPTIEMBRE	TOTAL
Aportaciones	0	0	0	0	0	0	0	0	0	0
Convenios	0	0	0	0	0	0	0	0	0	0
Incentivos Derivados de la Colaboración Fiscal	0	0	0	0	0	0	0	0	0	0
Transferencias, Asignaciones, Subsidios y Otras ayudas	19,469,690	15,712,972	16,073,244	15,878,186	16,320,241	15,319,051	17,039,670	14,093,910	18,571,534	148,478,499
Transferencia Internas y Asignaciones del Sector Público	19,469,690	15,712,972	16,073,244	15,878,186	16,320,241	15,319,051	17,039,670	14,093,910	18,571,534	148,478,499
Transferencia del Sector Público	0	0	0	0	0	0	0	0	0	0
Subsidios y Subvenciones	0	0	0	0	0	0	0	0	0	0
Ayudas Sociales	0	0	0	0	0	0	0	0	0	0
Pensiones y Jubilaciones	0	0	0	0	0	0	0	0	0	0
Transferencias del Exterior	0	0	0	0	0	0	0	0	0	0
Otros Ingresos y Beneficios	33,954	13,969	-36,408	6,491	4,035	4,093	4,381	5,469	3,811	39,794
Ingresos Financieros	33,880	13,969	-36,409	3,938	3,950	3,885	3,863	4,246	3,809	35,130
Intereses Ganados de Valores, Créditos, Bonos y Otros.	0	0	0	0	0	0	0	0	0	0
Otros Ingresos Financieros	33,880	13,969	-36,409	3,938	3,950	3,885	3,863	4,246	3,809	35,130
Incremento por Variación de Inventarios	0	0	0	0	0	0	0	0	0	0
Incremento por Variación de Inventarios de Mercancías para Venta	0	0	0	0	0	0	0	0	0	0
Incremento por Variación de Inventarios de Mercancías Terminadas	0	0	0	0	0	0	0	0	0	0
Incremento por Variación de Inventarios de Mercancías en Proceso de Elaboración	0	0	0	0	0	0	0	0	0	0
Incremento por Variación de Inventarios de Materias Primas, Materiales y	0	0	0	0	0	0	0	0	0	0
Incremento por Variación de Almacén de Materias Primas, Materiales y	0	0	0	0	0	0	0	0	0	0
Disminución del Exceso de Estimaciones por Pérdida o Deterioro u Obsolescencia	0	0	0	0	0	0	0	0	0	0
Disminución del Exceso de Estimaciones por Pérdida o Deterioro u Obsolescencia	0	0	0	0	0	0	0	0	0	0
Disminución del Exceso de Provisiones	0	0	0	0	0	0	0	0	0	0
Disminución del Exceso en Provisiones	0	0	0	0	0	0	0	0	0	0
Otros Ingresos y Beneficios Varios	74	0	0	2,553	86	208	518	1,223	1	4,663
Otros Ingresos de Ejercicios Anteriores	0	0	0	0	0	0	0	0	0	0
Bonificaciones y Descuentos Obtenidos	0	0	0	0	0	0	0	0	0	0
Diferencias por Tipo de Cambio a Favor en Efectivo y Equivalentes	0	0	0	0	0	0	0	0	0	0
Diferencias de Cotizaciones a Favor en Valores Negociables	0	0	0	0	0	0	0	0	0	0
Resultado por Posición Monetaria	0	0	0	0	0	0	0	0	0	0
Utilidades por Participación Patrimonial	0	0	0	0	0	0	0	0	0	0
Otros Ingresos y Beneficios Varios	74	0	0	2,553	86	208	518	1,223	1	4,663
Total de Ingresos:	19,503,643	15,726,941	16,036,836	15,884,676	16,324,276	15,323,144	17,044,051	14,099,379	18,575,345	148,518,293
GASTOS Y OTRAS PERDIDAS										
Gastos de Funcionamiento	10,674,961	11,270,079	11,425,270	12,393,289	14,256,305	11,867,558	13,424,775	12,979,625	16,175,787	114,467,651
Servicios Personales	10,118,658	9,845,354	10,070,214	11,256,153	11,561,233	10,068,007	10,870,162	10,982,199	14,005,624	98,777,606
Remuneraciones al personal de carácter permanente	1,658,620	1,654,431	1,653,468	1,647,665	1,697,375	1,762,615	2,330,942	1,886,453	1,865,005	16,156,575
Remuneraciones al personal de carácter transitorio	2,532,730	2,563,344	2,582,968	2,581,701	2,567,290	2,531,346	2,525,520	2,528,053	4,876,779	25,289,731
Remuneraciones adicionales y especiales	42,513	43,527	41,993	48,370	1,356,898	100,408	76,685	73,243	126,442	1,910,078
Seguridad Social	952,316	695,104	696,263	1,965,368	705,064	720,718	842,590	746,987	931,573	8,255,983
Otras prestaciones sociales y económicas	3,560,065	3,521,938	3,624,888	3,598,021	3,824,261	3,571,870	3,810,986	4,288,135	4,532,148	34,332,313
Pago de estímulos a servidores públicos	1,372,414	1,367,010	1,470,634	1,415,028	1,410,344	1,381,050	1,283,440	1,459,328	1,673,677	12,832,925
Materiales y Suministros	31,702	459,426	323,319	533,890	577,223	357,545	362,069	457,417	486,353	3,588,944
Materiales de administración, emisión de documentos y artículos oficiales	0	32,876	11,340	106,026	239,166	15,959	6,603	109,345	49,412	570,727
Alimentos y utensilios	0	50,820	1,829	1,955	0	456	0	1,468	458	56,986
Materias Primas y Materiales de Producción y Comercialización	0	0	0	0	0	0	0	0	0	0
Materiales y artículos de construcción y de reparación	5,299	76,031	14,173	6,719	11,278	3,284	0	85,033	1,044	202,861
Productos Químicos, Farmaceuticos y de Laboratorio	0	0	0	0	0	0	0	0	0	0
Combustibles, lubricantes y aditivos	26,300	272,285	283,500	302,200	318,600	311,200	352,900	244,600	359,100	2,470,685

"Bajo protesta de decir verdad declaramos que los Estados Financieros y sus notas, son razonablemente correctos y son responsabilidad del emisor"





Tamaulipas

Instituto Tamaulipeco de Educación para Adultos



Tamaulipas
Secretaría del Estado



Secretaría
de Educación

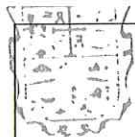


ITEA
Instituto Tamaulipeco de Educación para Adultos

INSTITUTO TAMAULIPECO DE EDUCACION PARA ADULTOS
ESTADO DE ACTIVIDADES ANALITICO
DEL 1 DE ENERO AL 31 DE DICIEMBRE DE 2025
2.1

Rubro/Partida	ENERO	FEBRERO	MARZO	ABRIL	MAYO	JUNIO	JULIO	AGOSTO	SEPTIEMBRE	TOTAL
Vestuario, bláncos, prendas de protección y artículos deportivos	0	0	0	57,739	626	0	0	11,624	1,624	71,613
Materiales y Suministros para Seguridad	0	0	0	0	0	0	0	0	0	0
Herramientas, refacciones y accesorios menores	104	27,413	12,477	59,252	7,552	26,646	2,566	5,346	74,716	216,072
Servicios Generales	524,601	965,299	1,031,737	603,246	2,117,850	1,442,006	2,192,544	1,540,009	1,683,809	12,101,101
Servicios básicos	185,280	145,085	181,204	190,587	250,891	204,349	252,051	217,537	314,521	1,941,504
Servicios de arrendamiento	19,600	400,896	411,072	18,783	1,260,345	774,480	1,448,750	918,771	861,807	6,114,505
Servicios profesionales, científicos y técnicos y otros servicios	1,740	0	5,104	2,204	8,120	0	0	0	3,444	20,612
Servicios financieros, bancarios y comerciales	4,687	3,873	5,891	87,567	4,900	3,534	122,461	3,160	5,123	241,196
Servicios de instalación, reparación, mantenimiento y conservación	115	48,799	63,523	3,057	37,459	51,760	2,380	64,623	32,304	304,020
Servicios de comunicación social y publicidad	0	0	0	0	0	0	0	0	0	0
Servicios de traslado y viáticos	54,657	24,203	94,015	42,979	247,840	136,995	78,582	43,637	106,838	829,747
Servicios oficiales	0	2,712	0	1,129	5,892	9,567	0	720	2,174	22,195
Otros servicios generales	258,522	339,730	270,928	256,941	302,402	261,321	288,320	291,561	357,598	2,627,322
Transferencias, asignaciones, Subsidios y Otras Ayudas	0	2,255,070	2,575,800	2,853,000	2,875,750	2,620,410	2,617,360	1,981,180	2,082,260	19,860,830
Transferencias Internas Y asignaciones al Sector Público	0	0	0	0	0	0	0	0	0	0
Asignaciones al sector Público	0	0	0	0	0	0	0	0	0	0
Transferencias Internas al Sector Público	0	0	0	0	0	0	0	0	0	0
Transferencias al Resto del Sector Público	0	0	0	0	0	0	0	0	0	0
Transferencias a Entidades Paraestatales	0	0	0	0	0	0	0	0	0	0
Transferencias a Entidades Federativas y Municipios	0	0	0	0	0	0	0	0	0	0
Subsidios y Subvenciones	0	2,255,070	2,575,800	2,853,000	2,875,750	2,620,410	2,617,360	1,981,180	2,082,260	19,860,830
Subsidios	0	2,255,070	2,575,800	2,853,000	2,875,750	2,620,410	2,617,360	1,981,180	2,082,260	19,860,830
Subvenciones	0	0	0	0	0	0	0	0	0	0
Ayudas Sociales	0	0	0	0	0	0	0	0	0	0
Ayudas Sociales a Personas	0	0	0	0	0	0	0	0	0	0
Becas	0	0	0	0	0	0	0	0	0	0
Ayudas Sociales a Instituciones	0	0	0	0	0	0	0	0	0	0
Ayudas Sociales por Desastres Naturales y Otros Siniestros	0	0	0	0	0	0	0	0	0	0
Pensiones y Jubilaciones	0	0	0	0	0	0	0	0	0	0
Pensiones y Jubilaciones	0	0	0	0	0	0	0	0	0	0
Jubilaciones	0	0	0	0	0	0	0	0	0	0
Otras Pensiones y Jubilaciones	0	0	0	0	0	0	0	0	0	0
Transferencias y Fideicomisos Mandatos y Contratos Análogos	0	0	0	0	0	0	0	0	0	0
Transferencias y Fideicomisos Mandatos y Contratos Análogos al Gobierno	0	0	0	0	0	0	0	0	0	0
Transferencias y Fideicomisos Mandatos y Contratos Análogos a Entidades Paraestatales	0	0	0	0	0	0	0	0	0	0
Transferencias a la Seguridad Social	0	0	0	0	0	0	0	0	0	0
Transferencias por Obligaciones de Ley	0	0	0	0	0	0	0	0	0	0
Donativos	0	0	0	0	0	0	0	0	0	0
Donativos a Instituciones sin Fines de Lucro	0	0	0	0	0	0	0	0	0	0
Donativos a Entidades Federativas y Municipios	0	0	0	0	0	0	0	0	0	0
Donativos a Fideicomiso, Mandatos y Contratos Análogos Privados	0	0	0	0	0	0	0	0	0	0
Donativos a Fideicomiso, Mandatos y Contratos Análogos Estatales	0	0	0	0	0	0	0	0	0	0
Donativos Internacionales	0	0	0	0	0	0	0	0	0	0
Transferencias al Exterior	0	0	0	0	0	0	0	0	0	0
Transferencias al Exterior a Gobiernos Extranjeros y Organismos Internacionales	0	0	0	0	0	0	0	0	0	0
Transferencias al Sector Privado Externo	0	0	0	0	0	0	0	0	0	0
Participaciones y Aportaciones	0	0	0	0	0	0	0	0	0	0
Participaciones	0	0	0	0	0	0	0	0	0	0
Participaciones de la Federación a Entidades Federativas y Municipios	0	0	0	0	0	0	0	0	0	0
Participaciones de las Entidades Federativas a los Municipios	0	0	0	0	0	0	0	0	0	0
Aportaciones	0	0	0	0	0	0	0	0	0	0

"Bajo protesta de decir verdad declaramos que los Estados Financieros y sus notas, son razonablemente correctos y son responsabilidad del emisor"



Tamaulipas

Instituto Tamaulipeco de
Educación para Adultos

Dirección General
Educativa
N° 3332



Tamaulipas
Gobierno del Estado



Secretaría
de Educación



ITEA
Instituto Tamaulipeco de Educación para Adultos

INSTITUTO TAMAULIPECO DE EDUCACION PARA ADULTOS
ESTADO DE ACTIVIDADES ANALITICO
DEL 1 DE ENERO AL 31 DE DICIEMBRE DE 2025
2.1

Rubro/Partida	ENERO	FEBRERO	MARZO	ABRIL	MAYO	JUNIO	JULIO	AGOSTO	SEPTIEMBRE	TOTAL
Aportaciones de la Federación a Entidades Federativas y Municipios	0	0	0	0	0	0	0	0	0	0
Aportaciones de las Entidades Federativas a los Municipios	0	0	0	0	0	0	0	0	0	0
Convenios	0	0	0	0	0	0	0	0	0	0
Convenios de Reasignación	0	0	0	0	0	0	0	0	0	0
Convenios de Descentralización y Otros	0	0	0	0	0	0	0	0	0	0
Intereses, Comisiones y Otros Gastos de la Deuda Pública	0	0	0	0	0	0	0	0	0	0
Intereses de la Deuda Pública	0	0	0	0	0	0	0	0	0	0
Intereses de la Deuda Pública Interna	0	0	0	0	0	0	0	0	0	0
Intereses de la Deuda Pública Externa	0	0	0	0	0	0	0	0	0	0
Comisiones de la Deuda Pública	0	0	0	0	0	0	0	0	0	0
Comisiones de la Deuda Pública Interna	0	0	0	0	0	0	0	0	0	0
Comisiones de la Deuda Pública Externa	0	0	0	0	0	0	0	0	0	0
Gastos de la Deuda Pública	0	0	0	0	0	0	0	0	0	0
Gastos de la Deuda Pública Interna	0	0	0	0	0	0	0	0	0	0
Gastos de la Deuda Pública Externa	0	0	0	0	0	0	0	0	0	0
Costo por Coberturas	0	0	0	0	0	0	0	0	0	0
Costo por Coberturas	0	0	0	0	0	0	0	0	0	0
Apoyos Financieros	0	0	0	0	0	0	0	0	0	0
Apoyos Financieros a Intermediarios	0	0	0	0	0	0	0	0	0	0
Apoyo Financieros a Ahorradores y Deudores del Sistema Financiero Nacional	0	0	0	0	0	0	0	0	0	0
OTROS GASTOS Y PERDIDAS EXTRAORDINARIAS	1	0	1	5	2	1	1	0	0	11
Estimaciones, Depreciaciones, Deterioros, Obsolescencia y Amortizaciones	0	0	0	0	0	0	0	0	0	0
Estimaciones por Pérdida o Deterioro de Activos Circulantes	0	0	0	0	0	0	0	0	0	0
Estimaciones por Pérdida o Deterioro de Activo no Circulante	0	0	0	0	0	0	0	0	0	0
Depreciación de Bienes Inmuebles	0	0	0	0	0	0	0	0	0	0
Depreciación de Infraestructura	0	0	0	0	0	0	0	0	0	0
Depreciación de Bienes Muebles	0	0	0	0	0	0	0	0	0	0
Deterioro de los Activos Biológicos	0	0	0	0	0	0	0	0	0	0
Amortización de Activos Intangibles	0	0	0	0	0	0	0	0	0	0
Disminución de Bienes por pérdida, obsolescencia y deterioro	0	0	0	0	0	0	0	0	0	0
Provisiones	0	0	0	0	0	0	0	0	0	0
Provisiones de Pasivos a Corto Plazo	0	0	0	0	0	0	0	0	0	0
Provisiones de Pasivos a Largo Plazo	0	0	0	0	0	0	0	0	0	0
Disminución de Inventarios	0	0	0	0	0	0	0	0	0	0
Disminución de Inventarios de Mercancías para Venta	0	0	0	0	0	0	0	0	0	0
Disminución de Inventarios de Mercancías Terminadas	0	0	0	0	0	0	0	0	0	0
Disminución de Inventarios de Mercancías en Proceso de Elaboración	0	0	0	0	0	0	0	0	0	0
Disminución de Inventarios de Materias Primas, Materiales y Suministros para Producción	0	0	0	0	0	0	0	0	0	0
Disminución de Almacén de Materiales y Suministros de Consumo	0	0	0	0	0	0	0	0	0	0
Aumento por Insuficiencia de Estimaciones por Pérdida o Deterioro u Obsolescencia	0	0	0	0	0	0	0	0	0	0
Aumento por Insuficiencia de Estimaciones por Pérdida o Deterioro u Obsolescencia	0	0	0	0	0	0	0	0	0	0
Aumento por Insuficiencia de Provisiones	0	0	0	0	0	0	0	0	0	0
Aumento por Insuficiencia de Provisiones	0	0	0	0	0	0	0	0	0	0
Otros Gastos	1	0	1	5	2	1	1	0	0	11
Gastos de Ejercicios Anteriores	0	0	0	0	0	0	0	0	0	0
Pérdidas por Responsabilidades	0	0	0	0	0	0	0	0	0	0
Bonificación y Descuentos Otorgados	0	0	0	0	0	0	0	0	0	0
Diferencias por Tipo de Cambio Negativas en Efectivo y Equivalentes	0	0	0	0	0	0	0	0	0	0
Diferencias de Cotizaciones Negativas en Valores Negociables	0	0	0	0	0	0	0	0	0	0
Resultado por Posición Monetaria	0	0	0	0	0	0	0	0	0	0
Pérdidas por Participación Patrimonial	0	0	0	0	0	0	0	0	0	0

"Bajo protesta de decir verdad declaramos que los Estados Financieros y sus notas, son razonablemente correctos y son responsabilidad del emisor"


INSTITUTO TAMAULIPECO DE EDUCACION PARA ADULTOS
ESTADO DE ACTIVIDADES ANALITICO
DEL 1 DE ENERO AL 31 DE DICIEMBRE DE 2025
2.1

Rubro/Partida	ENERO	FEBRERO	MARZO	ABRIL	MAYO	JUNIO	JULIO	AGOSTO	SEPTIEMBRE	TOTAL
Otros Gastos Varios	1	0	1	5	2	1	1	0	0	11
Inversión Pública	0	0	0	0	0	0	0	0	0	0
Inversión Pública no Capitalizable	0	0	0	0	0	0	0	0	0	0
Construcción en Bienes no Capitalizable	0	0	0	0	0	0	0	0	0	0
Total de Gastos y Otras Pérdidas:	10,674,962	13,525,150	14,001,071	15,246,295	17,132,057	14,487,969	16,042,136	14,960,806	18,258,047	134,328,492
Ahorro/Desahorro Neto del Ejercicio:	8,828,681	2,201,792	2,035,765	638,382	-807,781	835,175	1,001,915	-861,426	317,298	14,189,801


LIC. GLORIA GUADALUPE GONZALEZ GONZALEZ
DIRECTORA GENERAL



Tamaulipas
Instituto Tamaulipeco de
Educación para Adultos
Dirección General
Emiliano P. Nafarrete Norte
N° 333 Zona Centro C.P. 87000


C.P. MACARENA MUÑOZ JARAMILLO
JEFA DEL DEPTO. DE REC. FINANCIEROS


LIC. JOSE MANUEL GONZALEZ CALANDA
DIRECTOR DE ADMINISTRACION