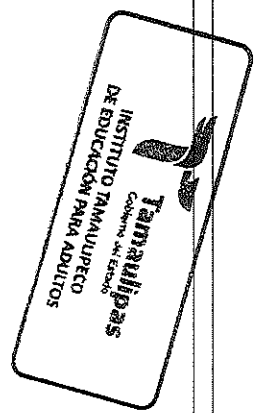


INSTITUTO TAMAUULPECO DE EDUCACION PARA ADULTOS
ESTADO DE SITUACION FINANCIERA DETALLADO - LDF
AL 31 DE DICIEMBRE DEL 2022




	2022	2021	2022	2021
ACTIVO				
Activo Circulante				
Electivo y Equivalentes	12,192,034	8,268,725	10,864,638	4,137,638
Electivo	0	0	283,956	471,709
Bancos/ Tesoreria	0	0	2,137,374	269,448
Bancos/Depositos y otros	12,020,318	8,100,154	0	0
Inversiones Temporales (Hasta 3 meses)	0	0	0	0
Fondos de Acreditacion Especifica	0	0	0	0
Depositos de Fondos de Terceros en Garantia y/o Administracion	171,715	168,571	0	0
Otros Electivos y Equivalentes	0	0	3,994,077	3,362,462
Derechos a Recibir Electivo o Equivalentes	747,514	647,051	4,439,231	14,018
Inversiones Financieras de Corto Plazo	0	0	0	0
Cuentas por Cobrar Corto Plazo	0	0	0	0
Deudores Diversos por Cobrar a Corto Plazo	747,514	647,051	0	0
Ingresos por Recuperar a Corto Plazo	0	0	0	0
Deudores por Anticipo de la Tesoreria a Corto Plazo	0	0	0	0
Préstamos Otorgados a Corto Plazo	0	0	0	0
Otros Derechos a Recibir Electivo o Equivalentes a Corto Plazo	0	0	0	0
Derechos a Recibir Bienes o Servicios	0	0	0	0
Anticipo a Proveedores por Adquisicion de Bienes y Prestacion de Servicios a Corto Plazo	0	0	0	0
Anticipo a Proveedores por Adquisicion de Bienes Inmuebles y Muebles a Corto Plazo	0	0	0	0
Anticipo a Proveedores por Adquisicion de Bienes Intangibles a Corto Plazo	0	0	0	0
Anticipo a Contratistas por Obras Publicas a Corto Plazo	0	0	0	0
Otros Derechos a Recibir Bienes o Servicios a Corto Plazo	0	0	0	0
Inventarios				
Inventarios de Mercancias para Venta	0	0	0	0
Inventarios de Mercancias Terminadas	0	0	0	0
Inventarios de Mercancias en Procesos de Elaboracion	0	0	0	0
Inventarios de Materias Primas, Materiales y Suministros para Produccion	0	0	0	0
Bienes en Traslito	0	0	0	0
Atmocenes				
Estimacion por Perdida o Deterioro de Activos Circulantes	0	0	0	0
Estimaciones para Cuentas Incobrables por Derechos a Recibir Electivo o Equivalentes	0	0	0	0
Estimacion por Deterioro de Inventarios	0	0	0	0
Otros Activos Circulantes				
Valores en Garantia	0	0	0	0
Bienes en Garantia (excluye depósitos de fondos)	0	0	0	0
Bienes Derivados de Embargos, Decomisos, Asseguramientos y Dacion en Pago	0	0	0	0
Adquisicion con Fondos de Terceros	0	0	0	0
Total de Activos Circulantes	12,939,547	8,915,776	10,864,638	4,137,638
Activo No Circulante				
Inversiones Financieras a Largo Plazo	0	0	0	0
Derechos a Recibir Electivo o Equivalentes a Largo Plazo	0	0	0	0
Bienes Inmuebles, Infraestructura y Construcciones en Proceso	0	0	0	0
Bienes Muebles	7,975,214	8,952,803	0	0
Activos Intangibles	79,000	79,000	0	0
Depreciacion, Deterioro y Amortizacion Acumulada de Bienes	-7,968,570	-8,843,965	0	0
Activos Diferidos	0	0	0	0
Estimacion por Perdida o Deterioro de Activos no Circulantes	0	0	0	0
Otros Activos no Circulantes	0	0	0	0
Total de Activos No Circulantes	85,644	187,838	10,864,638	4,137,638
Total de Activos	13,025,191	9,103,614	21,729,276	8,275,276
PASIVO				
Pasivo Circulante				
Cuentas por Pagar a Corto Plazo	0	0	0	0
Servicios Personales por Pagar a Corto Plazo	0	0	0	0
Proveedores por Pagar a Corto Plazo	0	0	0	0
Contratistas por Obras Publicas por Pagar a Corto Plazo	8,100,154	8,952,803	2,137,374	269,448
Participaciones y Aportaciones por Pagar a Corto Plazo	0	0	0	0
Transferencias Otorgadas por Pagar a Corto Plazo	0	0	0	0
Intereses, Comisiones y Otros Gastos de la Deuda Publica por Pagar a Corto Plazo	168,571	168,571	0	0
Relaciones y Contribuciones por Pagar a Corto Plazo	0	0	3,994,077	3,362,462
Devoluciones de la Ley de Ingresos por Pagar a Corto Plazo	0	0	0	0
Otras Cuentas por Pagar a Corto Plazo	0	0	4,439,231	14,018
Documentos por Pagar a Corto Plazo	0	0	0	0
Documentos Comerciales por Pagar a Corto Plazo	0	0	0	0
Documentos con Contratistas por Obras Publicas por Pagar a Corto Plazo	0	0	0	0
Otros Documentos por Pagar a Corto Plazo	0	0	0	0
Porcion a Corto Plazo de la Deuda Publica a Largo Plazo	0	0	0	0
Porcion a Corto Plazo de la Deuda Publica	0	0	0	0
Porcion a Corto Plazo de Arrendamiento Financiero	0	0	0	0
Titulos y Valores a Corto Plazo				
Documentos Comerciales por Pagar a Corto Plazo	0	0	0	0
Ingresos Cobrados por Adelantado a Corto Plazo	0	0	0	0
Ingresos Cobrados por Adelantado a Corto Plazo	0	0	0	0
Otros Pasivos Diferidos a Corto Plazo	0	0	0	0
Fondos y Bienes de Terceros en Garantia y/o Administracion a Corto Plazo				
Fondos en Garantia a Corto Plazo	0	0	0	0
Fondos en Administracion a Corto Plazo	0	0	0	0
Fondos Contingentes a Corto Plazo	0	0	0	0
Fondos de Fideicomisos, Mandatos y Contratos Anteriores a Corto Plazo	0	0	0	0
Otros Fondos de Terceros en Garantia y/o Administracion a Corto Plazo	0	0	0	0
Valores y Bienes en Garantia a Corto Plazo	0	0	0	0
Provisiones a Corto Plazo				
Provision para Demandas y Juicios a Corto Plazo	0	0	0	0
Provision para Contingencias a Corto Plazo	0	0	0	0
Otras Provisiones a Corto Plazo	0	0	0	0
Otros Pasivos a Corto Plazo				
Ingresos por Clasificar	0	0	0	0
Rescaudacion por Principar	0	0	0	0
Otros Pasivos Circulantes	0	0	0	0
Total de Pasivo Circulante	10,864,638	4,137,638	10,864,638	4,137,638
Pasivos No Circulantes				
Cuentas por Pagar a Largo Plazo	0	0	0	0
Documentos por Pagar a Largo Plazo	0	0	0	0
Deuda Publica a Largo Plazo	0	0	0	0
Pasivos Diferidos a Largo Plazo	0	0	0	0
Fondos y Bienes de Terceros en Garantia y/o en Administracion a Largo Plazo	0	0	0	0
Provisiones a Largo Plazo	0	0	0	0
Total de Pasivos No Circulantes	0	0	0	0
Total del Pasivo	10,864,638	4,137,638	10,864,638	4,137,638
HACIENDA PÚBLICA PATRIMONIO				
Total de Activos	13,025,191	9,103,614	21,729,276	8,275,276

Bajo protesta de decir verdad declaramos que los Estados Financieros y sus notas son razonablemente correctos y son responsabilidad del emisor.

6,272,531

6,331,903

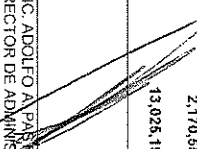


INSTITUTO TAMAUJPECO DE EDUCACION PARA ADULTOS
ESTADO DE SITUACION FINANCIERA DETALLADO - LDF
AL 31 DE DICIEMBRE DEL 2022

Aportaciones	6,272,531	6,331,903	
Actualización de la Hacienda Pública / Patrimonio	0	0	
Donaciones de Capital	0	0	
Hacienda Pública/Patrimonio Generado	-4,101,977	-1,365,927	
Resultados del Ejercicio (Ahorro / Desahorro)	1,875,018	4,515,253	
Resultados de Ejercicios Anteriores	-5,976,995	-5,881,189	
Revalúos	0	0	
Reservas	0	0	
Rectificaciones de Resultados de Ejercicios Anteriores	0	0	
Exceso o Insuficiencia en la Actualización de la Hacienda	0	0	
Resultado por Posición Monetaria	0	0	
Resultado por Tenencia de Activos no Monetarios	0	0	
Total Hacienda/ Patrimonio	2,170,554	4,965,976	
Total de Pasivo y Hacienda Pública/ Patrimonio	13,025,191	9,103,614	


L.C. GLORIA G. E. GONZALEZ GONZALEZ
DIRECTORA GENERAL


C.P. MAXIMINA BAUTISTA VERBRINEZ
JEFA DEL DEPTO. DE REC. FINANCIEROS


L.C. ADOLFO A. PARRA PAZ
DIRECTOR DE ADMINISTRACION

