



**INSTITUTO  
NACIONAL PARA  
LA EDUCACIÓN  
DE LOS ADULTOS**

# INSTITUTO TAMAULIPECO DE EDUCACIÓN PARA ADULTOS

## PROGRAMA ANUAL 2022

## PRESENTACIÓN

El Programa Anual es el documento donde quedan plasmadas las acciones y estrategias que coadyuvan al cumplimiento de los objetivos en materia de educación para adultos.

Es una herramienta para los procesos de planeación, programación, presupuestación, operación, seguimiento y evaluación de los proyectos y programas educativos orientada por la política educativa definida en el ámbito estatal y federal.

## MISIÓN:

El Instituto Tamaulipeco de Educación para Adultos tiene como misión promover, organizar, impartir, acreditar y certificar la educación básica para jóvenes y adultos, fundada en el autodidactismo y la solidaridad social.

## VISIÓN:

Ser un Instituto reconocido entre la población que ofrece un servicio gratuito de calidad y cumplir al mismo tiempo con las normas y metas establecidas para revertir la tendencia creciente de rezago educativo, contribuyendo así para que Tamaulipas sea un Estado competitivo en materia de educación.

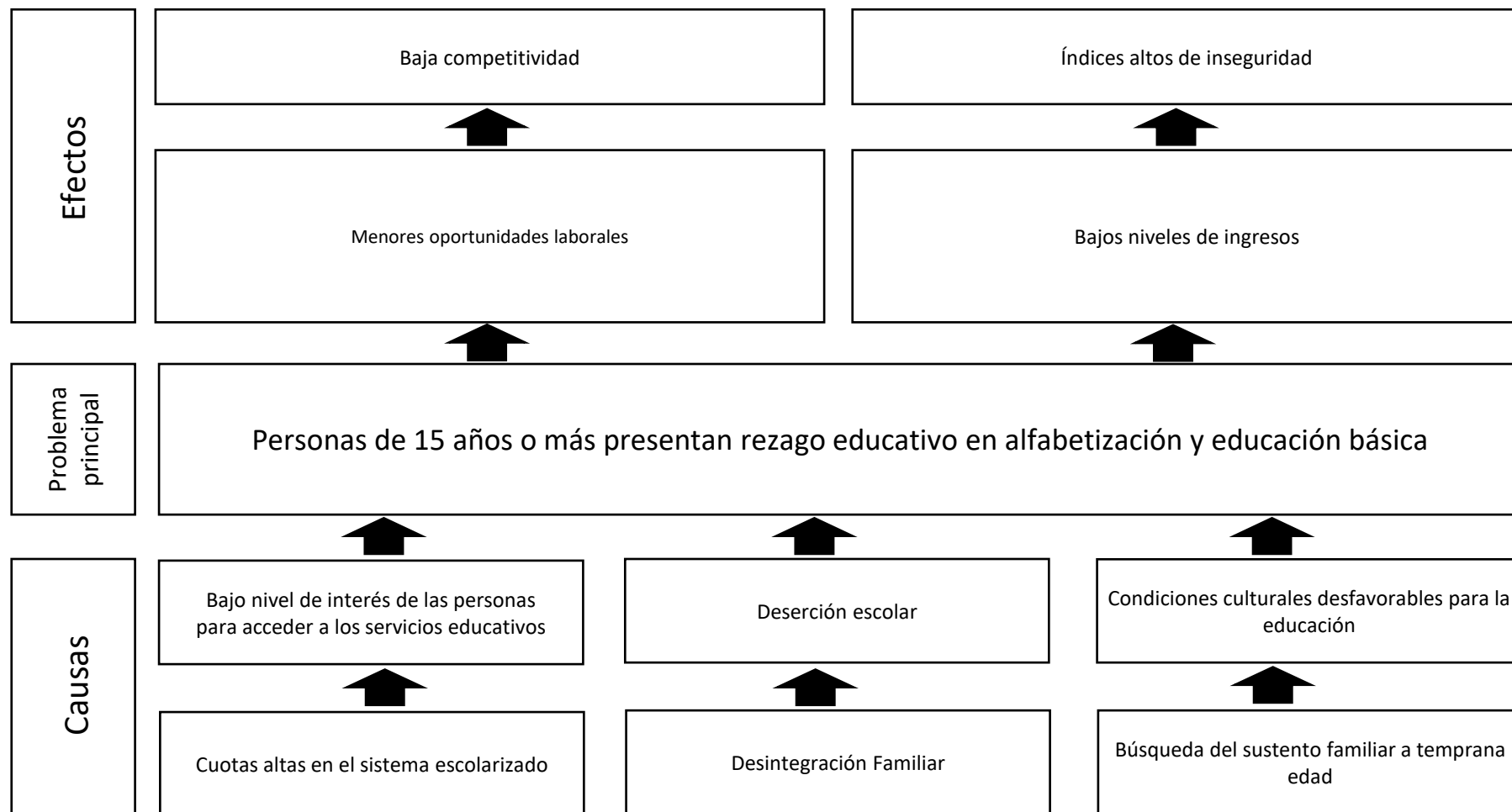
## OBJETIVO:

Desarrollar en el estado acciones de alfabetización, educación primaria, secundaria y comunitaria, dirigida a los jóvenes y adultos de 15 años y más sin educación básica concluida.

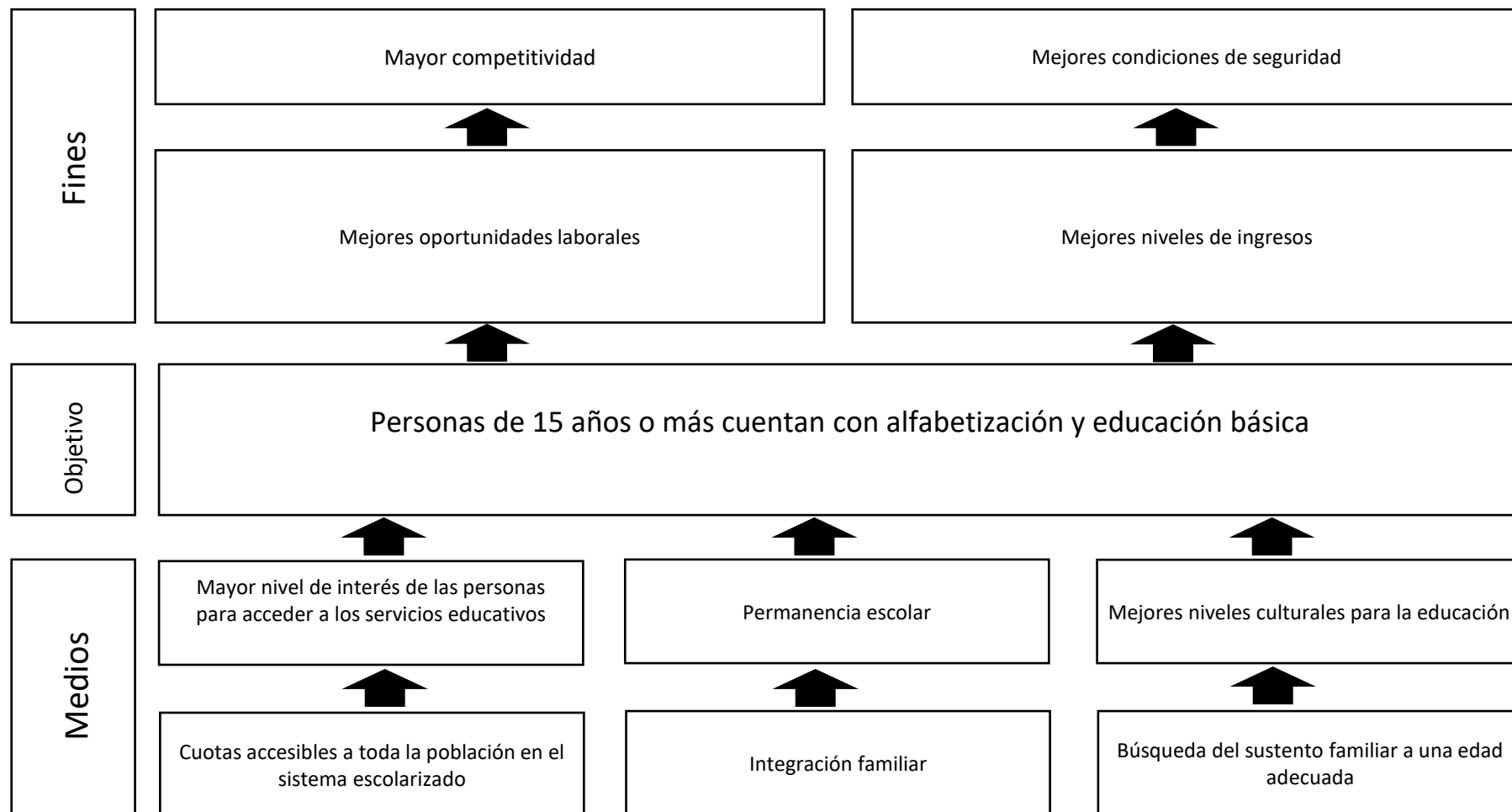
## Alineación de Objetivos Institucionales al Plan Estatal de Desarrollo 2016-2022

Eje	Estrategia PED	Objetivo Institucional	Líneas de Acción PED
<p>Bienestar Social</p> <p>Educación</p>	<p>Erradicar el analfabetismo en Tamaulipas y ofrecer incentivos para los niños y jóvenes en los distintos niveles educativos, a fin de evitar la deserción escolar y contrarrestar el efecto del rezago educativo, mediante el incremento del gasto en educación y la participación de empresarios, organizaciones de la sociedad civil, académicos y demás actores interesados en el tema.</p>	<p>Desarrollar en el Estado, acciones de alfabetización, educación primaria, secundaria y comunitaria dirigida a los jóvenes y adultos de 15 años y más sin educación básica concluida.</p>	<p>2.1.1.4. Diseñar e instrumentar acciones para la intervención en los niveles de educación obligatoria, con el fin de reducir la deserción y el rezago educativo.</p> <p>2.5.1.5. Promocionar y difundir el acceso a una educación de calidad, mediante incentivos y acciones formativas que contribuyan a disminuir el rezago educativo, aumentar la eficiencia terminal y mejorar el aprovechamiento escolar.</p> <p>2.1.1.17. Instrumentar un programa intensivo de alfabetización para erradicar el analfabetismo en el Estado.</p>

## ÁRBOL DE PROBLEMAS



## ÁRBOL DE OBJETIVOS





## ANÁLISIS FODA

Fortalezas	Oportunidades
Se cuenta con el Modelo de Educación para la Vida y el Trabajo (MEVyT) que es un programa educativo del INEA que permite que las personas jóvenes y adultas en situación de rezago educativo, puedan mejorar sus condiciones en la vida personal, familiar, laboral y social, mediante los servicios educativos que brinda el Instituto	Detectar mediante los resultados de la Matriz de Indicadores para Resultados (MIR) los aspectos susceptibles de mejora.
Se cuenta con sistemas automatizados para el registro, seguimiento de los educandos y su proceso educativo, así mismo de las figuras solidarias tales como: Sistema Automatizado de Seguimiento y Acreditación en Línea (SASAOL), Sistema de Gestión y Aplicación de Exámenes Aleatorios (SIGA), Registro Automatizado de Formadores (RAF), entre otros.	Ampliar la cobertura en algunas localidades de alta marginación.
Se programan metas a cada coordinación de zona, así como a cada técnico docente en operación.	

## ANÁLISIS FODA

Debilidades	Amenazas
Edad avanzada de los educandos.	Deserción de los jóvenes atendidos en el sistema escolarizado.
Incorporación de educandos insuficiente	Reducción del presupuesto.
Poca aplicación de exámenes	Inseguridad y difícil acceso para tener presencia en algunas localidades del Estado
	Desinterés de la población por recibir los servicios educativos
	Las condiciones sanitarias ocasionadas por el virus del covid-19

## Matriz de Indicadores para Resultados 2022

DATOS DE IDENTIFICACIÓN DEL PROGRAMA	
Nombre del Programa	E080 Educación para adultos
Dependencia o Entidad:	Instituto Tamaulipeco de Educación para Adultos
Responsable del Programa:	Dr. Oscar Armengol Guerra Corza

ALINEACIÓN CON EL PLAN ESTATAL DE DESARROLLO 2016-2022	
Eje	Bienestar social
Tema	Educación
Objetivo	Garantizar el derecho al conocimiento, a la formación académica y a una educación pública, gratuita, laica y universal, en la que participen democráticamente todos los miembros de la comunidad educativa y que contribuya a reducir las desigualdades sociales, prestando especial atención a la diversidad individual y cultural de las y los estudiantes y fomentando las prácticas de cooperación y ayuda mutua.
Estrategia	Erradicar el analfabetismo en Tamaulipas y ofrecer incentivos para los niños y jóvenes en los distintos niveles educativos, a fin de evitar la deserción escolar y contrarrestar el efecto del rezago educativo, mediante el incremento del gasto en educación y la participación de empresarios, organizaciones de la sociedad civil, académicos y demás actores interesados en el tema.
Línea de Acción	2.5.1.4 Diseñar e instrumentar acciones para la intervención en los niveles de educación obligatoria, con el fin de reducir la deserción y el rezago educativo. 2.5.1.17 Instrumentar un programa intensivo de alfabetización para erradicar el analfabetismo en el estado.
Tema transversal	Participación ciudadana
Estrategia transversal	E.PC.10 Establecer criterios comprensibles para la inclusión y exclusión en los programas y acciones.

## Matriz de Indicadores para Resultados 2022

Nivel	Resumen narrativo (objetivos)	Indicador	Medios de verificación	Supuestos
		Nombre del Indicador		
<b>Fin</b>	Contribuir a la disminución de la desigualdad social en el estado de Tamaulipas mediante la alfabetización y educación básica a personas de 15 años o más.	Tasa de variación de la población de 15 años o más en situación de rezago educativo. Formula. $((\text{Población de 15 años o más en situación de rezago educativo en t-1} / \text{Población de 15 años o más en situación de rezago educativo en t-2}) - 1) * 100$ Frecuencia. Anual	Estimaciones del rezago Educativo anual del Instituto Nacional para la Educación de los Adultos de los últimos dos años fiscales, disponible en: <a href="https://www.gob.mx/inea/documentos/rezago-educativo">https://www.gob.mx/inea/documentos/rezago-educativo</a>	La tasa de deserción escolar de educación primaria y educación secundaria se mantiene constante, y en medida de que esta población no se reincorpore a la educación escolarizada antes de cumplir 15 años, formará parte de la población en condición de rezago educativo.
<b>Propósito</b>	La población de 15 años y más en condición de rezago educativo supera esta situación.	Porcentaje de cobertura de población de 15 años o más en situación de rezago educativo en el Estado Formula. $(\text{Educandos Registrados} / \text{Población de 15 años o más en situación de rezago educativo}) * 100$ Frecuencia. Anual	Situación institucional por Instituto Estatal generado en el Sistema Automatizado de Seguimiento y Acreditación (SASA) del Instituto Nacional para la Educación de los Adultos. Además de las Estimaciones del rezago Educativo anual del Instituto Nacional para la Educación de los Adultos, disponible en: <a href="https://www.gob.mx/inea/documentos/rezago-educativo">https://www.gob.mx/inea/documentos/rezago-educativo</a>	Existe interés de la población de 15 años o más en rezago educativo por concluir su educación básica. Existe interés por parte del público en ser asesores de la educación para adultos. Existen condiciones sociales, climatológicas adecuadas para brindar el servicio.

## Matriz de Indicadores para Resultados 2022

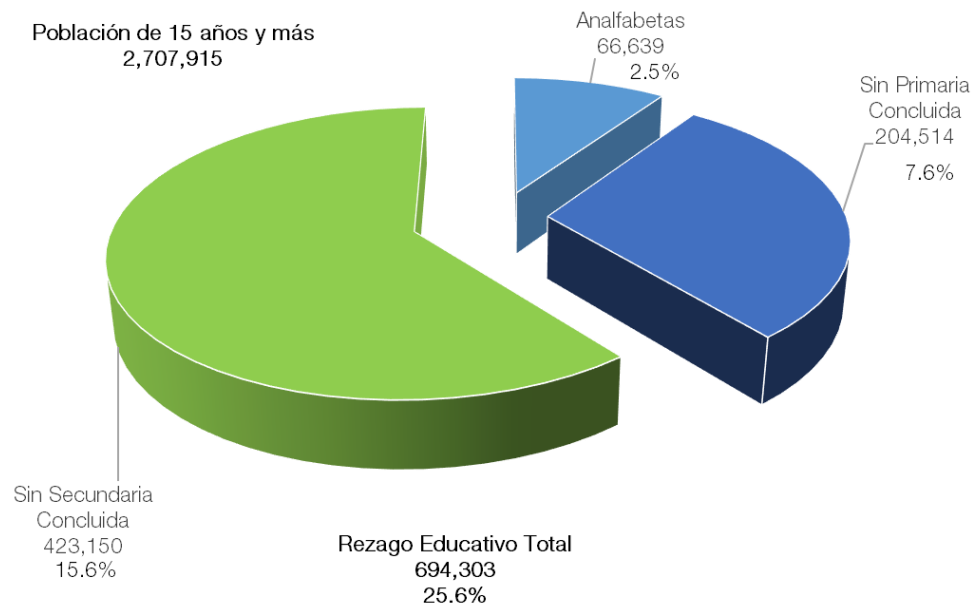
Nivel	Resumen narrativo (objetivos)	Indicador	Medios de verificación	Supuestos
		Nombre del Indicador		
Componentes	C1. Servicios educativos brindados	<p>Porcentaje de cobertura de alfabetización</p> <p>Formula (Educandos Registrados en alfabetización/Población de 15 años o más en situación de analfabetismo)*100</p> <p>Frecuencia Semestral</p>	<p>Situación institucional por Instituto Estatal generado en el Sistema Automatizado de Seguimiento y Acreditación (SASA) del Instituto Nacional para la Educación de los Adultos.</p> <p>Además de las Estimaciones del rezago Educativo anual del Instituto Nacional para la Educación de los Adultos, disponible en: <a href="https://www.gob.mx/inea/documentos/rezago-educativo">https://www.gob.mx/inea/documentos/rezago-educativo</a></p>	<p>Los usuarios aprovechan los diferentes espacios educativos para alfabetización ofrecidos por el Instituto Tamaulipeco de Educación para Adultos.</p>
		<p>Porcentaje de cobertura de nivel primaria</p> <p>Formula. (Educandos Registrados en Primaria/Población de 15 años o más sin primaria concluida)*100</p> <p>Frecuencia. Semestral</p>	<p>Situación institucional por Instituto Estatal generado en el Sistema Automatizado de Seguimiento y Acreditación (SASA) del Instituto Nacional para la Educación de los Adultos.</p> <p>Además de las Estimaciones del rezago Educativo anual del Instituto Nacional para la Educación de los Adultos, disponible en: <a href="https://www.gob.mx/inea/documentos/rezago-educativo">https://www.gob.mx/inea/documentos/rezago-educativo</a></p>	<p>Los usuarios aprovechan los diferentes espacios educativos para nivel primaria ofrecidos por el Instituto Tamaulipeco de Educación para Adultos.</p>
		<p>Porcentaje de cobertura de nivel secundaria</p> <p>Formula (Educandos Registrados en Secundaria/Población de 15 años o más sin secundaria concluida)*100</p> <p>Frecuencia Semestral</p>	<p>Situación institucional por Instituto Estatal generado en el Sistema Automatizado de Seguimiento y Acreditación (SASA) del Instituto Nacional para la Educación de los Adultos.</p> <p>Además de las Estimaciones del rezago Educativo anual del Instituto Nacional para la Educación de los Adultos, disponible en: <a href="https://www.gob.mx/inea/documentos/rezago-educativo">https://www.gob.mx/inea/documentos/rezago-educativo</a></p>	<p>Los usuarios aprovechan los diferentes espacios educativos para nivel secundaria ofrecidos por el Instituto Tamaulipeco de Educación para Adultos.</p>

## Matriz de Indicadores para Resultados 2022

Nivel	Resumen narrativo (objetivos)	Indicador	Medios de verificación	Supuestos
		Nombre del Indicador		
Actividades	C1.A1. Educandos incorporados al programa de educación para adultos.	Porcentaje de educandos incorporados respecto al total de educandos registrados Formula. $(\text{Adultos incorporados} / \text{número total de adultos registrados}) * 100$ Frecuencia. Trimestral	Situación institucional por Instituto Estatal generado en el Sistema Automatizado de Seguimiento y Acreditación (SASA) del Instituto Nacional para la Educación de los Adultos.	Los usuarios tienen interés en alfabetizarse e iniciar o continuar su educación básica.
	C1.A2. Integración de matrícula	Tasa de variación de la matrícula respecto al trimestre anterior. Formula. $((\text{Educando registrados del trimestre } t / \text{Educando registrados del trimestre } t-1) - 1) * 100$ Frecuencia. Trimestral	Situación institucional por Instituto Estatal generado en el Sistema Automatizado de Seguimiento y Acreditación (SASA) del Instituto Nacional para la Educación de los Adultos.	Los usuarios tienen interés en continuar con el programa de alfabetización o educación básica.
	C1.A3. Asesoramiento de matrícula	Tasa de variación de asesores. Formula. $((\text{Asesores activos en el trimestre } t / \text{Asesores activos en el trimestre } t-1) - 1) * 100$ Frecuencia. Trimestral	Documento generado en el Registro Automatizado de Formación (RAF) del Instituto Nacional para la Educación de los Adultos.	Existe interés por parte del público en ser asesores de la educación para adultos.
	C1.A4. Aplicación de evaluaciones	Porcentaje de exámenes aplicados sobre solicitados Formula. $(\text{Exámenes aplicados} / \text{exámenes solicitados}) * 100$ Frecuencia. Trimestral	Acreditación Institucional por Instituto Estatal generado en el Sistema Automatizado de Seguimiento y Acreditación (SASA) del Instituto Nacional para la Educación de los Adultos.	El interesado acude a presentar su examen.
	C1. A4. Acreditación de exámenes	Porcentaje de acreditación de exámenes Formula. $(\text{Exámenes acreditados} / \text{exámenes presentados}) * 100$	Situación institucional por Instituto Estatal generado en el Sistema Automatizado de Seguimiento y Acreditación (SASA) del Instituto Nacional para la Educación de los Adultos.	Los usuarios tienen pleno aprovechamiento de los módulos que les fueron vinculados.

## Diagnóstico

- Al 31 de Diciembre de 2021 el Estado de Tamaulipas cuenta con 2 millones 707 mil 915 personas de 15 años y más, de los cuales se estima que 694 mil 303 se encuentran en condición de rezago educativo, es decir el 25.6% de ésta población.
- El rezago educativo en Tamaulipas se conforma de la siguiente manera:
- Analfabetas: 66 mil 639
- Sin Primaria: 204 mil 514
- Sin Secundaria: 423 mil 150



\* Información estimada con base en el Censo de Población y vivienda 2020, INEGI; Proyecciones de Población 2016-2050 (septiembre 2018), CONAPO, ajustadas con base en el Censo 2020; Estadística del Sistema Educativo Nacional (septiembre 2021), SEP; logros del INEA.

**Nota:** Las cifras están sujetas a modificación cada vez que exista un nuevo Censo, Conteo o Encuesta Intercensal, nueva estimación y/o proyección de población del CONAPO o cambio en la metodología del cálculo del rezago educativo.

## Estructura Operativa

43 Municipios

19 Coordinaciones de Zona

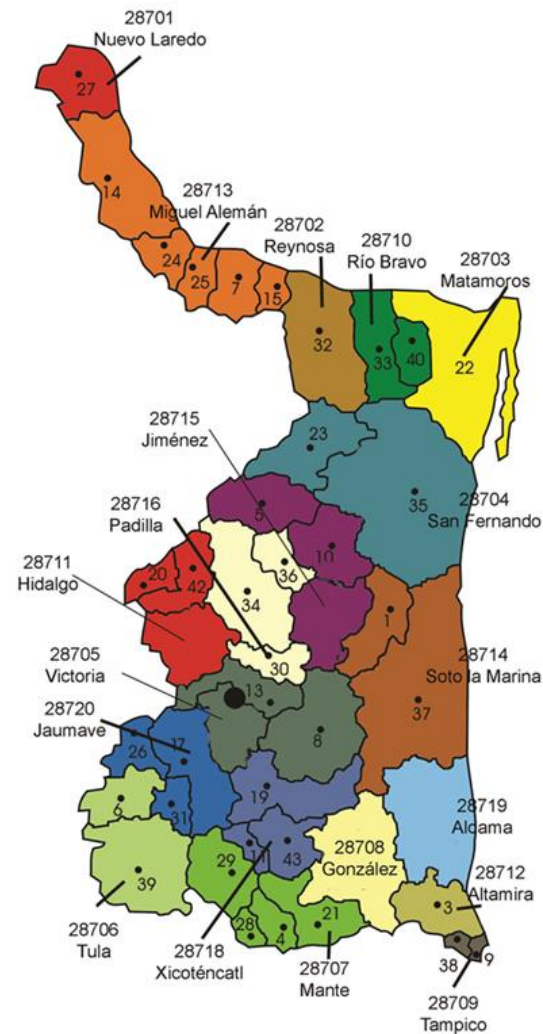
155 Microregiones-Técnicos Docentes

611 Asesores

1,552 Círculos de Estudio

78 Puntos de Encuentro

Instituto Tamaulipeco de Educación para Adultos  
 Estructura Geográfica  
 (19 Coordinaciones de Zona)





## METAS CUANTITATIVAS 2022

Nivel	Atención	Usuarios que Concluyen Nivel
Alfabetización	2,850	1,280
Primaria	8,740	4,130
Secundaria	16,720	8,490
<b>Total</b>	<b>28,310</b>	<b>13,900</b>

## DESCRIPCIÓN DE ESTRATEGIAS Y ACCIONES

- **PLAZAS COMUNITARIAS.**- Son espacios operativos que brindan a la población los programas educativos a través del uso de las tecnologías de información y comunicación (TIC's); cuentan con equipo de cómputo, internet y promueven la cultura digital.
- **MEVyT EN LÍNEA.**- Es una oferta digital a través de un equipo de cómputo con conectividad a internet, para los educandos activos y de nuevo ingreso interesados en estudiar su Educación Básica, con el propósito de salvaguardar su salud y brindarles la opción para su continuidad educativa durante la Emergencia Sanitaria.

## DESCRIPCIÓN DE ESTRATEGIAS Y ACCIONES

- MEVyT VIRTUAL.- Poner a disposición de las personas mayores de 15 años y en situación de rezago educativo la modalidad del MEVyT virtual que ofrece módulos descargables desde la página <https://www.gob.mx/inea> y que se pueden almacenar en dispositivos electrónicos para estudiar en una computadora aún sin conexión a internet.
- ATENCIÓN A GRUPOS VULNERABLES.- Incluir en la atención educativa a los grupos en situación de vulnerabilidad: Adultos mayores, personas con discapacidad, mujeres y jóvenes embarazadas, CERESOS, CEFERESOS y Centros de Rehabilitación Social y jóvenes 10-14.

## DESCRIPCIÓN DE ESTRATEGIAS Y ACCIONES

- FORTALECIMIENTO DE LA RED EDUCATIVA A DISTANCIA.- Estructurar el programa de Formación a partir de las necesidades académicas de los asesores educativos, impartiendo capacitación en el manejo de las TIC's, con la finalidad de fortalecer las estrategias de atención a través de las plataformas y medios digitales que se emplearán para el estudio de los módulos educativos a distancia.

## METAS CUALITATIVAS

- Ofrecer a todas las personas de 15 años o más que se encuentran en condición de rezago educativo, servicios gratuitos de alfabetización, primaria y secundaria a través del Modelo Educación para la Vida y el Trabajo que es una propuesta educativa con metodología, contenidos y estrategias pertinentes para cubrir intereses y necesidades de aprendizaje en sus distintas modalidades, con el fin de contribuir a disminuir las desigualdades entre los grupos sociales.
- Fortalecer el desempeño del personal voluntario que atiende los servicios educativos mediante la revisión de los esquemas de inducción, formación y actualización.
- Estrechar la colaboración del ITEA con programas estatales de desarrollo social, enfocado a los jóvenes y adultos para potenciar el impacto de las acciones dirigidas a la población sin escolaridad básica.
- Garantizar una educación eficaz, pertinente y de calidad a través de la formación educativa permanente a las figuras solidarias e institucionales, en sus modalidades: Presencial y a Distancia.

## METAS CUALITATIVAS

- Aplicar esquemas de apoyos atractivos para las figuras solidarias, considerando las reglas de operación vigentes con el fin de mantener o elevar los resultados cuantitativos.
- Detección de oportunidades a través del seguimiento a los indicadores de resultados publicados en el Modelo de Evaluación Institucional.
- Envío de reportes a coordinaciones de zona de educandos activos que están de 1 a 4 módulos para concluir algún nivel educativo, con la finalidad de impactar el rezago educativo.
- Seguimiento, supervisión y evaluación permanente de los programas educativos para fortalecer los procesos de atención, acreditación y conclusión de nivel.
- Gestionar convenios de colaboración con los sectores público, privado, académico y social con empresas, dependencias e instituciones educativas que cuenten con rezago educativo.
- Elaboración de material académico que sirva como reforzamiento para los educandos en las lecciones de estudio de los módulos con mayor índice de reprobación.

# Presupuesto de Egresos Aprobado Estadal 2022

INSTITUTO TAMAULIPECO PARA EDUCACIÓN DE ADULTOS  
PRESUPUESTO DE EGRESOS APROBADO  
SUBSIDIO ESTATAL  
EJERCICIO 2022

ITEA  
INSTITUTO TAMAULIPECO  
DE EDUCACIÓN PARA ADULTOS

ENERO 2022																			
CLASIFI CACIÓN ADMINIS TRATIVA	CLASIFI CACIÓN FUNCIO NAL	CLASIFI CACIÓN PROGRA MATICA	CLASIFICACIÓN ECONOMICA			DESCRIPCIÓN DE LA CUENTA	IMPORTE ANUALIZADO	ENERO	FEBRERO	MARZO	ABRIL	MAYO	JUNIO	JULIO	AGOSTO	SEPTIEMBRE	OCTUBRE	NOVIEMBRE	DICIEMBRE
			FUENTE DE FINANCI AMIENTO	TIPO DE GASTO	PARTIDA PRESUP UESTAL														
21120	2551	U	6	1	1221	SUELDO AL PERSONAL EVENTUAL	21,132,312.54	1,733,253.32	1,763,707.13	1,763,707.13	1,763,707.13	1,763,707.13	1,757,616.37	1,757,616.37	1,757,616.37	1,757,616.37	1,757,616.37	1,757,616.37	1,798,532.47
21120	2551	U	6	1	1321	PRIMA DE VACACIONES Y DOMINICAL	1,028,909.46	135.31	135.31	135.31	135.31	513,778.18	135.31	135.31	135.31	135.31	135.31	513,778.18	135.31
21120	2551	U	6	1	1322	AGUINALDO O GRATIFICACIÓN DE FIN DE AÑO	2,398,043.25	-	-	-	-	-	-	-	-	-	-	-	2,398,043.25
21120	2551	U	6	1	1411	APORTACIONES AL SISSTE (HOSP. DE RETIRO)	1,831,462.32	152,621.86	152,621.86	152,621.86	152,621.86	152,621.86	152,621.86	152,621.86	152,621.86	152,621.86	152,621.86	152,621.86	152,621.86
21120	2551	U	6	1	1445	CÓPUTOS PARA EL SEGURO COLECTIVO DE RETIRO	321,648.00	26,804.00	26,804.00	26,804.00	26,804.00	26,804.00	26,804.00	26,804.00	26,804.00	26,804.00	26,804.00	26,804.00	26,804.00
21120	2551	U	6	1	1531	PRESTACIONES DE RETIRO	4,640,213.76	366,684.48	391,684.48	391,684.48	391,684.48	391,684.48	386,684.48	386,684.48	386,684.48	386,684.48	386,684.48	386,684.48	386,684.48
21120	2551	U	6	1	1591	OTRAS PRESTACIONES	12,101,478.61	488,335.74	588,791.78	588,791.78	588,791.78	578,906.22	581,291.78	581,291.78	581,291.78	581,291.78	581,291.78	571,406.22	5,789,996.19
21120	2551	U	6	1	1712	GRATIFICACIÓN NETA	13,291,885.20	941,373.00	949,420.37	949,420.37	949,420.37	951,029.84	951,029.84	951,029.84	951,029.84	951,029.84	949,420.37	949,420.37	2,848,261.11
21120	2551	U	6	1	1712	ISR DE GRATIFICACIÓN	3,533,285.96	254,170.71	251,779.86	251,779.86	251,779.86	252,377.57	252,377.57	252,377.57	252,377.57	252,377.57	252,377.57	252,377.57	757,132.70
TOTAL CAPÍTULO 1000							60,279,239.10	3,963,378.42	4,124,944.79	4,124,944.79	4,124,944.77	4,630,909.29	4,108,561.21	4,108,561.21	4,108,561.21	4,108,561.25	4,106,951.74	4,610,709.05	14,158,211.37
21120	2551	U	6	1	2111	Materiales y Útiles de Oficina	100,000.00	11,659.00	8,031.00	8,031.00	8,031.00	8,031.00	8,031.00	8,031.00	8,031.00	8,031.00	8,031.00	8,031.00	8,031.00
21120	2551	U	6	1	2141	Materiales y útiles para el Proc. en equipos y	191,084.98	26,822.06	20,000.00	20,000.00	20,000.00	20,000.00	25,000.00	20,000.00	20,000.00	20,000.00	4,815.73	4,815.73	4,815.73
21120	2551	U	6	1	2151	Material de apoyo informativo	20,000.00	1,674.00	1,666.00	1,666.00	1,666.00	1,666.00	1,666.00	1,666.00	1,666.00	1,666.00	1,666.00	1,666.00	1,666.00
21120	2551	U	6	1	2161	Material de limpieza	103,373.74	14,000.00	13,448.83	13,448.83	13,448.83	13,448.83	13,078.42	3,500.00	3,500.00	3,500.00	3,500.00	3,500.00	5,000.00
21120	2551	U	6	1	2171	Materiales y Suministros para Planteles Educ	124,543.30	20,000.00	10,634.33	10,634.33	10,634.33	10,634.33	10,634.33	10,634.33	10,634.33	10,634.33	10,634.33	5,317.16	3,517.17
21120	2551	U	6	1	2216	Productos alimenticios para el personal	44,597.77	197.77	4,300.00	4,300.00	5,000.00	5,000.00	4,300.00	4,300.00	4,300.00	4,300.00	4,300.00	2,150.00	2,150.00
21120	2551	U	6	1	2231	Utensilios para el servicio de alimentación	1,200.00	100.00	100.00	100.00	100.00	100.00	100.00	100.00	100.00	100.00	100.00	100.00	100.00
21120	2551	U	6	1	2421	Cemento y productos de concreto	4,200.00	100.00	100.00	100.00	100.00	2,100.00	100.00	1,100.00	100.00	100.00	100.00	100.00	100.00
21120	2551	U	6	1	2431	Cal. yeso y productos de yeso	4,133.29	233.29	100.00	100.00	100.00	2,000.00	1,000.00	100.00	100.00	100.00	100.00	100.00	100.00
21120	2551	U	6	1	2461	Material eléctrico y electrónico	28,268.00	3,268.00	4,000.00	2,000.00	2,000.00	2,000.00	2,000.00	2,000.00	2,500.00	2,000.00	2,500.00	2,000.00	2,000.00
21120	2551	U	6	1	2471	Artículos metálicos para la construcción	3,824.96	106.83	118.13	100.00	1,100.00	100.00	100.00	100.00	100.00	1,700.00	100.00	100.00	100.00
21120	2551	U	6	1	2481	Materiales complementarios	3,797.50	397.50	100.00	2,000.00	500.00	100.00	100.00	100.00	100.00	100.00	100.00	100.00	100.00
21120	2551	U	6	1	2491	Otros materiales y artículos de constr. y rep	5,297.51	397.51	100.00	3,000.00	1,000.00	100.00	100.00	100.00	100.00	100.00	100.00	100.00	100.00
21120	2551	U	6	1	2521	Plaguicidas, abonos y fertilizantes	1,200.00	100.00	100.00	100.00	100.00	100.00	100.00	100.00	100.00	100.00	100.00	100.00	100.00
21120	2551	U	6	1	2612	Combust. Lub. y Aditivos para vehículos terres	1,090,163.27	78,010.85	117,101.00	117,101.00	62,730.65	122,101.00	122,471.41	137,049.83	132,049.83	111,948.14	29,866.52	29,866.52	29,866.52
21120	2551	U	6	1	2911	Herramientas menores	1,200.00	100.00	100.00	100.00	100.00	100.00	100.00	100.00	100.00	100.00	100.00	100.00	100.00
21120	2551	U	6	1	2921	Ref. y accesorios menores de edificios	22,611.66	503.66	3,000.00	1,000.00	2,012.00	2,012.00	2,012.00	2,012.00	2,012.00	2,012.00	2,012.00	2,012.00	2,012.00
21120	2551	U	6	1	2931	Ref. y accesorios menores de mobiliario y Eq	18,548.36	221.50	2,000.00	118.13	918.13	418.13	1,000.00	1,118.13	-	1,118.13	1,518.11	118.10	10,000.00
21120	2551	U	6	1	2941	Ref. y accesorios para equipo de cómputo	90,183.96	4,183.96	6,000.00	6,000.00	8,000.00	8,000.00	8,000.00	8,000.00	8,000.00	8,000.00	8,000.00	8,000.00	10,000.00
21120	2551	U	6	1	2961	Ref. y accesorios menores de Eq. de transpo	51,853.68	830.33	2,000.00	1,000.00	4,000.00	1,000.00	7,005.00	7,005.00	5,000.00	5,000.00	7,005.00	5,000.00	7,008.35
TOTAL CAPÍTULO 2000							1,910,081.98	162,906.26	192,999.29	190,899.29	141,540.94	199,011.29	206,898.16	207,116.29	200,093.16	163,825.33	84,648.69	73,276.51	86,866.77
21120	2551	U	6	1	3111	Servicio de energía eléctrica	80,253.45	1,374.74	17,693.70	7,693.70	17,160.82	6,695.30	5,304.33	5,307.33	4,588.71	5,307.33	3,042.50	3,042.50	3,042.49
21120	2551	U	6	1	3131	Servicio de agua	72,662.04	6,055.20	6,055.20	6,055.20	6,055.20	6,055.20	6,055.20	6,055.20	6,055.20	6,055.20	6,055.20	6,055.02	6,055.02
21120	2551	U	6	1	3161	Servicio de Radiocalocalización	78,926.40	6,577.20	6,577.20	6,577.20	6,577.20	6,577.20	6,577.20	6,577.20	6,577.20	6,577.20	6,577.20	6,577.20	6,577.20
21120	2551	U	6	1	3211	Arrendamiento de terrenos	72,065.64	6,005.47	6,005.47	6,005.47	6,005.47	6,005.47	6,005.47	6,005.47	6,005.47	6,005.47	6,005.47	6,005.47	6,005.47
21120	2551	U	6	1	3221	Arrendamiento de edificios y locales	1,190,995.20	99,249.60	99,249.60	99,249.60	99,249.60	99,249.60	99,249.60	99,249.60	99,249.60	99,249.60	99,249.60	99,249.60	99,249.60
21120	2551	U	6	1	3232	Arrendamiento de Mobiliario	344,880.00	28,740.00	28,740.00	28,740.00	28,740.00	28,740.00	28,740.00	28,740.00	28,740.00	28,740.00	28,740.00	28,740.00	28,740.00
21120	2551	U	6	1	3271	Patentes, derechos de autor, regalías y otros	23,000.00	23,000.00	-	-	-	-	-	-	-	-	-	-	-
21120	2551	U	6	1	3411	Servicios Financieros y Bancarios	51,500.00	2,500.00	4,000.00	5,000.00	5,000.00	5,000.00	5,000.00	5,000.00	5,000.00	5,000.00	5,000.00	2,500.00	2,500.00
21120	2551	U	6	1	3451	Seguros de bienes patrimoniales	166,817.97	13,901.50	13,901.50	13,901.50	13,901.50	13,901.50	13,901.50	13,901.50	13,901.50	13,901.50	13,901.50	13,901.50	13,901.47
21120	2551	U	6	1	3922	Otros Impuestos y Derechos	122,000.00	-	-	122,000.00	-	-	-	-	-	-	-	-	-
21120	2551	U	6	1	3981	Impuesto sobre nómina	3,132,286.35	193,637.43	207,225.64	215,080.54	208,317.87	238,993.92	207,201.64	223,806.81	241,659.46	219,420.16	216,784.25	254,095.70	706,062.93
TOTAL CAPÍTULO 3000							5,335,387.05	381,041.14	389,448.31	510,303.21	391,007.66	411,218.19	378,034.94	394,643.11	411,777.14	390,256.46	385,355.72	420,166.99	872,134.18
21120	2551	U	6	1	4415	Apoyo a Voluntarios que participan en diversos	6,571,828.69	786,915.58	586,133.11	586,133.11	586,133.11	586,133.11	586,133.11	586,133.11	586,133.11	586,133.11	586,133.11	423,406.56	86,308.56
TOTAL CAPÍTULO 4000							6,571,828.69	786,915.58	586,133.11	586,133.11	586,133.11	586,133.11	586,133.11	586,133.11	586,133.11	586,133.11	586,133.11	423,406.56	86,308.56
TOTAL GENERAL							74,096,536.82	5,294,241.40	5,293,525.50	5,412,280.40	5,243,626.48	5,827,271.88	5,279,627.42	5,296,453.72	5,306,564.62	5,248,776.15	5,163,089.26	5,527,559.11	15,203,520.88

## Presupuesto de Ingresos Aprobado Estatat 2022

CLASIFICADOR POR RUBROS DE INGRESOS	CAPÍTULOS	IMPORTE ANUALIZADO	ENERO	FEBRERO	MARZO	ABRIL	MAYO	JUNIO	JULIO	AGOSTO	SEPTIEMBRE	OCTUBRE	NOVIEMBRE	DICIEMBRE
TRANSFERENCIAS INTERNAS Y ASIGNACIONES AL SECTOR PÚBLICO														
91	CAPÍTULO 1000 (SERVICIOS PERSONALES)	43,454,067.94	2,767,834.71	2,923,744.56	2,923,744.56	2,923,744.56	3,427,501.88	2,905,153.80	2,905,153.80	2,905,153.80	2,905,153.80	2,905,153.80	3,408,911.11	10,552,817.56
91	CAPÍTULO 1000 (GRATIFICACIÓN)	16,825,171.16	1,195,543.71	1,201,200.23	1,201,200.23	1,201,200.21	1,203,407.41	1,203,407.41	1,203,407.41	1,203,407.41	1,203,407.45	1,201,797.94	1,201,797.94	3,605,393.81
91	CAPÍTULO 2000 (MATERIALES Y SUMINISTROS)	1,910,081.98	162,906.26	192,999.29	190,899.29	141,540.94	199,011.29	206,898.16	207,116.29	200,093.16	163,825.33	84,648.69	73,276.51	86,866.77
91	CAPÍTULO 3000 (SERVICIOS GENERALES)	5,335,387.05	381,041.14	389,448.31	510,303.21	391,007.66	411,218.19	378,034.94	394,643.11	411,777.14	390,256.46	385,355.72	420,166.99	872,134.18
91	CAPÍTULO 4000 (TRANSFERENCIAS, ASIGNACIONES, SUBSIDIOS Y OTROS SERVICIOS)	6,571,828.69	786,915.58	586,133.11	586,133.11	586,133.11	586,133.11	586,133.11	586,133.11	586,133.11	586,133.11	586,133.11	423,406.56	86,308.56
	TOTAL	74,096,536.82	5,294,241.40	5,293,525.50	5,412,280.40	5,243,626.48	5,827,271.88	5,279,627.42	5,296,453.72	5,306,564.62	5,248,776.15	5,163,089.26	5,527,559.11	15,203,520.88



# Presupuesto de Egresos Aprobado

## Federal Ramo 33 2022

**INSTITUTO TAMAULIPECO PARA EDUCACIÓN DE ADULTOS**  
PRESUPUESTO DE EGRESOS APROBADO  
FEDERAL RAMO 33  
EJERCICIO 2022

CLASIFICACIÓN ADMINISTRATIVA			CLASIFICACIÓN FUNCIONAL	CLASIFICACIÓN PROGRAMÁTICA	CLASIFICACIÓN ECONÓMICA			EJERCICIO 2022											
					FUENTE DE FINANCIAMIENTO	TIPO DE GASTO	PARTIDA PRESUPUESTAL	DESCRIPCIÓN DE LA CUENTA	IMPORTE ANUALIZADO	ENERO	FEBRERO	MARZO	ABRIL	MAYO	JUNIO	JULIO	AGOSTO	SEPTIEMBRE	OCTUBRE
21120	2551	S	5	1	1131	SUELDO BASE	18,816,535.00	1,800,000.00	1,674,640.00	1,748,192.00	1,674,640.00	1,595,615.00	1,538,840.00	1,800,000.00	1,588,858.00	1,602,478.00	1,588,858.00	1,607,296.00	597,318.00
21120	2551	S	5	1	1311	PRIMA QUINCENAL POR AÑOS DE SERV. EFECTIVO	423,765.00	32,000.00	30,900.00	34,600.00	34,228.00	33,635.00	33,841.00	30,400.00	30,438.00	34,379.00	39,572.00	34,503.00	64,769.00
21120	2551	S	5	1	1321	PRIMAS DE VACACIONES Y DOMINICAL	1,069,924.00	195,000.00	0.00	0.00	0.00	378,959.00	0.00	0.00	0.00	0.00	0.00	495,965.00	0.00
21120	2551	S	5	1	1322	AGUINALDO O GRATIFICACIÓN DE FIN DE AÑO	1,732,866.80	1,532,866.80	0.00	0.00	0.00	0.00	0.00	0.00	0.00	0.00	0.00	0.00	200,000.00
21120	2551	S	5	1	1411	APORTACIONES AL ISSSTE	3,323,359.00	276,946.00	276,946.00	276,946.00	276,946.00	276,946.00	276,946.00	276,946.00	276,946.00	276,946.00	276,946.00	276,946.00	276,953.00
21120	2551	S	5	1	1415	APORTACIONES AL SEGURO DE CESANTIA EDAD AVANZADA Y VEJEZ	1,134,523.00	94,543.00	94,543.00	94,543.00	94,543.00	94,543.00	94,543.00	94,543.00	94,543.00	94,543.00	94,543.00	94,543.00	94,560.00
21120	2551	S	5	1	1421	APORTACIONES AL FOVISSSTE	1,171,968.00	97,864.00	97,864.00	97,864.00	97,864.00	97,864.00	97,864.00	97,864.00	97,864.00	97,864.00	97,864.00	97,864.00	97,864.00
21120	2551	S	5	1	1431	APORTACIONES AL SAR	468,787.00	39,065.00	39,065.00	39,065.00	39,065.00	39,065.00	39,065.00	39,065.00	39,065.00	39,065.00	39,065.00	39,072.00	
21120	2551	S	5	1	1432	APORTACIONES PARA EL AHORRO SOLIDARIO	366,820.00	30,568.00	30,568.00	30,568.00	30,568.00	30,568.00	30,568.00	30,568.00	30,568.00	30,568.00	30,568.00	30,568.00	30,572.00
21120	2551	S	5	1	1441	CUOTAS PARA EL SEGURO DE VIDA DEL PERSONAL	604,114.00	250,000.00	105,466.00	1,422.00	0.00	28,378.00	92,044.00	128,804.00	0.00	0.00	0.00	0.00	0.00
21120	2551	S	5	1	1445	CUOTAS PARA EL SEGURO COLECTIVO DE RETIRO	116,000.00	25,000.00	9,000.00	9,000.00	9,000.00	9,000.00	9,000.00	9,000.00	9,000.00	9,000.00	9,000.00	10,000.00	0.00
21120	2551	S	5	1	1541	PRESTACIONES ESTABLECIDAS POR CONDICIONES GEN. DEL CONTRATO COLECTIVO	12,661,780.00	1,796,028.00	1,137,183.00	1,011,322.00	1,068,649.00	1,088,909.00	1,056,523.00	1,286,399.00	988,317.00	948,090.00	920,736.00	744,736.00	614,887.00
21120	2551	S	5	1	1542	COMPENSACIÓN GARANTIZADA	5,372,357.00	455,893.00	350,802.00	326,413.00	324,383.00	456,967.00	445,615.00	796,884.00	443,203.00	603,053.00	378,203.00	486,771.00	324,170.00
21120	2551	S	5	1	1543	ASIGNACIONES ADICIONALES AL SUELDO	3,707,648.20	932,831.20	0.00	317,559.00	297,081.00	417,670.00	332,328.00	767,844.00	412,175.00	861,521.00	437,622.00	502,068.00	589,139.00
21120	2551	S	5	1	1591	OTRAS PRESTACIONES	5,609,180.00	467,025.00	200,000.00	59,463.00	100,000.00	0.00	0.00	194,238.00	36,000.00	150,612.00	138,000.00	145,794.00	2,100,000.00
TOTAL CAPITULO 1000							56,579,627.00	8,105,911.00	4,046,777.00	4,046,777.00	4,046,777.00	4,547,919.00	4,046,777.00	5,550,203.00	4,046,777.00	4,547,919.00	4,046,777.00	4,547,919.00	4,999,094.00
21120	2551	S	5	1	2111	MATERIALES Y UTILES DE OFICINA	290,520.00	87,357.00	100,000.00	0.00	0.00	0.00	0.00	0.00	0.00	0.00	0.00	0.00	103,163.00
21120	2551	S	5	1	2141	MAT. Y UTILES PARA EL PROCESAM. EN EQ. Y	387,000.00	30,000.00	5,000.00	52,980.00	0.00	0.00	0.00	0.00	0.00	49,000.00	50,000.00	50,000.00	150,020.00
21120	2551	S	5	1	2151	MATERIAL DE APOYO O INFORMATIVO	1,455.00	1,455.00	0.00	0.00	0.00	0.00	0.00	0.00	0.00	0.00	0.00	0.00	0.00
21120	2551	S	5	1	2161	MATERIAL DE LIMPIEZA	210,000.00	27,000.00	16,300.00	16,300.00	0.00	16,300.00	16,300.00	16,300.00	16,300.00	16,300.00	16,300.00	16,300.00	36,300.00
21120	2551	S	5	1	2216	PRODUCTOS ALIMENTICIOS PARA EL PERSONAL	88,086.00	12,000.00	3,000.00	5,000.00	0.00	14,300.00	4,000.00	5,000.00	14,300.00	14,300.00	7,184.00	5,000.00	4,000.00
21120	2551	S	5	1	2461	MAT. ELECTRICO Y ELECTRONICO	69,300.00	8,000.00	4,400.00	4,400.00	0.00	4,400.00	4,400.00	4,400.00	4,400.00	4,400.00	4,400.00	13,700.00	14,400.00
21120	2551	S	5	1	2471	ARTICULOS METALICOS PARA LA	4,000.00	0.00	2,000.00	2,000.00	0.00	0.00	0.00	0.00	0.00	0.00	0.00	0.00	0.00
21120	2551	S	5	1	2481	MATERIALES COMPLEMENTARIOS	10,900.00	900.00	0.00	0.00	0.00	0.00	0.00	0.00	0.00	0.00	0.00	10,000.00	0.00
21120	2551	S	5	1	2491	OTROS MATERIALES Y ART. DE CONSTRUCCIÓN	5,000.00	0.00	500.00	500.00	0.00	500.00	500.00	500.00	500.00	500.00	500.00	500.00	500.00
21120	2551	S	5	1	2521	PLAGUICIDAS, ABONOS Y FERTILIZANTES	600.00	90.00	510.00	0.00	0.00	0.00	0.00	0.00	0.00	0.00	0.00	0.00	0.00
21120	2551	S	5	1	2541	MATERIALES, ACCESORIOS Y SUMINISTROS	302,798.00	50,000.00	41,333.00	0.00	0.00	9,333.00	0.00	0.00	0.00	0.00	0.00	110,000.00	92,132.00
21120	2551	S	5	1	2812	COMBUSTIBLES, LUBRICANTES Y ADITIVOS PARA VEHICULOS TERRESTRES, AEREOS, MARITIMOS.	1,856,473.00	144,636.00	113,934.00	158,766.00	108,927.00	210,223.00	175,000.00	190,136.00	188,342.00	172,249.00	183,209.00	194,217.00	16,834.00
21120	2551	S	5	1	2911	HERRAMIENTAS MENORES	5,500.00	0.00	500.00	500.00	0.00	0.00	800.00	800.00	800.00	800.00	500.00	800.00	500.00
21120	2551	S	5	1	2921	REF. Y ACCESORIOS MENORES DE EDIFICIOS	13,870.00	2,175.00	1,000.00	1,000.00	0.00	1,282.00	1,000.00	1,282.00	1,283.00	1,283.00	1,000.00	1,283.00	1,282.00
21120	2551	S	5	1	2931	REF. Y ACCESORIOS MENORES DE MOBILIARIO	63,000.00	6,000.00	8,700.00	8,700.00	0.00	8,700.00	4,168.00	8,700.00	0.00	4,800.00	4,542.00	0.00	8,700.00
21120	2551	S	5	1	2941	REF. Y ACC. PARA EQUIPO DE COMPUTO	96,343.00	11,130.00	47,486.00	20,000.00	0.00	0.00	0.00	0.00	0.00	0.00	0.00	0.00	7,648.00
21120	2551	S	5	1	2961	REF. Y ACC. MENORES DE EQ. DE TRANSPORTE	66,973.00	3,683.00	7,632.00	0.00	0.00	7,632.00	5,000.00	7,632.00	7,631.00	7,632.00	6,500.00	7,631.00	6,000.00
TOTAL CAPITULO 2000							3,461,818.00	382,426.00	352,474.00	270,146.00	108,927.00	273,270.00	210,858.00	234,550.00	233,356.00	271,064.00	274,137.00	399,231.00	451,379.00
21120	2551	S	5	1	3111	SERVICIOS DE ENERGIA ELECTRICA	1,506,801.00	190,490.00	84,647.00	31,666.00	34,192.00	111,468.00	54,187.00	115,542.00	123,087.00	154,646.00	220,000.00	213,124.00	173,782.00
21120	2551	S	5	1	3131	SERVICIO DE AGUA POTABLE	199,962.00	14,439.00	18,656.00	15,000.00	15,000.00	18,556.00	15,000.00	18,556.00	18,556.00	22,743.00	5,000.00	18,556.00	20,000.00
21120	2551	S	5	1	3141	SERVICIO TELEFONICO CONVENCIONAL	870,000.00	118,082.00	65,192.00	65,192.00	65,191.00	73,820.00	65,192.00	0.00	65,192.00	18,623.00	103,441.00	130,075.00	100,000.00
21120	2551	S	5	1	3161	SERVICIOS DE RADIOLOCALIZACION	6,500.00	0.00	6,500.00	0.00	0.00	0.00	0.00	0.00	0.00	0.00	0.00	0.00	0.00
21120	2551	S	5	1	3171	SERVICIO DE CONDUCCION DE SEÑALES ANALOGICAS Y DIGITALES	40,593.00	593.00	4,723.00	3,500.00	3,500.00	3,500.00	3,500.00	3,500.00	3,500.00	2,277.00	3,500.00	3,500.00	5,000.00
21120	2551	S	5	1	3211	ARRENDAMIENTO DE TERRENOS	11,600.00	0.00	0.00	0.00	0.00	11,600.00	0.00	0.00	0.00	0.00	0.00	0.00	0.00
21120	2551	S	5	1	3221	ARRENDAMIENTO DE EDIFICIOS Y LOCALES	2,760,391.00	175,656.00	263,340.00	228,042.00	225,524.00	215,639.00	273,566.00	224,664.00	304,567.00	201,130.00	116,363.00	201,130.00	330,770.00
21120	2551	S	5	1	3232	ARRENDAMIENTO DE MOBILIARIO	79,766.00	0.00	6,975.00	6,975.00	6,979.00	6,978.00	6,977.00	6,976.00	6,977.00	6,976.00	6,978.00	6,977.00	10,000.00
21120	2551	S	5	1	3271	PATENTES, DERECHOS DE AUTOR, REGALIAS	3,000.00	0.00	0.00	0.00	0.00	3,000.00	0.00	0.00	0.00	0.00	0.00	0.00	0.00
21120	2551	S	5	1	3314	OTRAS ASESORIAS PARA LA OPERACION DE PROGRAMAS	55,001.00	3,175.00	2,182.00	2,183.00	2,182.00	2,183.00	2,183.00	2,183.00	2,183.00	2,182.00	2,183.00	2,182.00	30,000.00
21120	2551	S	5	1	3341	SERVICIOS PARA CAPACITACION A SERVIDORES PUBLICOS	340,650.00	0.00	49,150.00	49,150.00	49,150.00	49,150.00	49,150.00	49,150.00	45,750.00	0.00	0.00	0.00	0.00
21120	2551																		

CLASIFICADOR POR RUBROS DE INGRESOS	CAPÍTULOS	IMPORTE ANUALIZADO	ENERO	FEBRERO	MARZO	ABRIL	MAYO	JUNIO	JULIO	AGOSTO	SEPTIEMBRE	OCTUBRE	NOVIEMBRE	DICIEMBRE
APORTACIONES														
91	CAPÍTULO 1000 (SERVICIOS PERSONALES)	56,579,627	8,105,911	4,046,777	4,046,777	4,046,777	4,547,919	4,046,777	5,550,203	4,046,777	4,547,919	4,046,777	4,547,919	4,999,094
91	CAPÍTULO 2000 (MATERIALES Y SUMINISTROS)	3,461,818	382,426	352,474	270,146	108,927	273,270	210,858	234,550	233,356	271,064	274,137	399,231	451,379
91	CAPÍTULO 3000 (SERVICIOS GENERALES)	7,958,355	762,696	792,648	641,182	661,452	681,916	540,689	548,856	698,075	536,862	654,348	745,891	693,740
91	CAPÍTULO 4000 (TRANSFERENCIAS, ASIGNACIONES, SUBSIDIOS Y OTROS SERVICIOS)	21,353,398	2,141,145	2,141,145	1,703,999	1,440,451	1,786,004	1,405,240	1,464,808	1,741,583	1,510,657	1,736,076	2,141,145	2,141,145
TOTAL CAPÍTULO 1000		56,579,627	8,105,911	4,046,777	4,046,777	4,046,777	4,547,919	4,046,777	5,550,203	4,046,777	4,547,919	4,046,777	4,547,919	4,999,094
TOTAL CAPÍTULO 2000		3,461,818	382,426	352,474	270,146	108,927	273,270	210,858	234,550	233,356	271,064	274,137	399,231	451,379
TOTAL CAPÍTULO 3000		7,958,355	762,696	792,648	641,182	661,452	681,916	540,689	548,856	698,075	536,862	654,348	745,891	693,740
TOTAL CAPÍTULO 4000		21,353,398	2,141,145	2,141,145	1,703,999	1,440,451	1,786,004	1,405,240	1,464,808	1,741,583	1,510,657	1,736,076	2,141,145	2,141,145
TOTAL		89,353,198	11,392,178	7,333,044	6,662,104	6,257,607	7,289,109	6,203,564	7,798,417	6,719,791	6,866,502	6,711,338	7,834,186	8,285,358

CLASIFICACIÓN ADMINISTRATIVA	CLASIFICACIÓN FUNCIONAL	CLASIFICACIÓN PROGRAMÁTICA	CLASIFICACIÓN ECONÓMICA			DESCRIPCIÓN DE LA CUENTA	IMPORTE ANUALIZADO	ENERO	FEBRERO	MARZO	ABRIL	MAYO	JUNIO	JULIO	AGOSTO	SEPTIEMBRE	OCTUBRE	NOVIEMBRE	DICIEMBRE
			FUENTE DE FINANCIAMIENTO	TIPO DE GASTO	PARTIDA PRESUPUESTAL														
21120	2551	S	5	1	4415	PROGRAMA REGULAR (ATENCIÓN A LA DEMANDA)													
21120	2551	S	5	1	4415	APOYO A VOLUNTARIOS QUE PARTICIPAN EN PROG. FEDERALES	2,908,194.00	0.00	0.00	365,082.00	546,115.00	423,375.00	135,590.00	436,460.00	228,485.00	279,680.00	476,407.00	17,000.00	0.00
21120	2551	S	5	1	4415	PROGRAMA REGULAR (ACREDITACIÓN Y CERTIFICACIÓN)													
21120	2551	S	5	1	4415	APOYO A VOLUNTARIOS QUE PARTICIPAN EN PROG. FEDERALES	1,058,578.00	0.00	0.00	280,470.00	43,840.00	53,840.00	280,470.00	43,840.00	43,840.00	131,520.00	136,918.00	43,840.00	0.00
21120	2551	S	5	1	4415	PROGRAMA REGULAR (PLAZAS COMUNITARIAS)													
21120	2551	S	5	1	4415	APOYO A VOLUNTARIOS QUE PARTICIPAN EN PROG. FEDERALES	2,135,903.00	0.00	0.00	230,229.00	230,229.00	274,069.00	230,229.00	230,229.00	252,254.00	228,206.00	230,229.00	230,229.00	0.00
TOTAL CAPÍTULO 4000							6,102,675.00	0.00	0.00	875,781.00	820,184.00	751,284.00	646,289.00	710,529.00	524,579.00	639,406.00	843,554.00	291,069.00	0.00

## Presupuesto de Ingresos Aprobado Federal Ramo 11 2022

CLASIFICADOR POR RUBROS DE INGRESOS	CAPÍTULOS	IMPORTE ANUALIZADO	ENERO	FEBRERO	MARZO	ABRIL	MAYO	JUNIO	JULIO	AGOSTO	SEPTIEMBRE	OCTUBRE	NOVIEMBRE	DICIEMBRE
Convenios														
91	TRANSFERENCIAS, ASIGNACIONES, SUBSIDIOS Y OTROS SERVICIOS	6,102,675.00	0.00	0.00	875,781.00	820,184.00	751,284.00	646,289.00	710,529.00	524,579.00	639,406.00	843,554.00	291,069.00	0.00
TOTAL CAPÍTULO 4000		6,102,675.00	0.00	0.00	875,781.00	820,184.00	751,284.00	646,289.00	710,529.00	524,579.00	639,406.00	843,554.00	291,069.00	0.00
TOTAL		6,102,675.00	0.00	0.00	875,781.00	820,184.00	751,284.00	646,289.00	710,529.00	524,579.00	639,406.00	843,554.00	291,069.00	0.00



**INSTITUTO  
NACIONAL PARA  
LA EDUCACIÓN  
DE LOS ADULTOS**