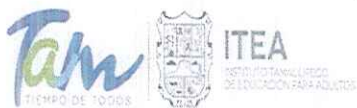


INSTITUTO TAMAULIPECO DE EDUCACION PARA ADULTOS
Estado Analítico del Ejercicio del Presupuesto de Egresos Detallado - LDF
Clasificación por Objeto del Gasto (Capítulo y Concepto)
Del 1 de enero al 30 de junio de 2021
(PESOS)
6a)

Concepto (c)	Egresos					Subejercicio
	Aprobado	Ampliaciones/ (Reducciones)	Modificado	Devengado	Pagado	
I. Gasto No Etiquetado (I=A+B+C+D+E+F+G+H+I)	74,096,537	0	74,096,537	28,657,259	28,457,484	45,439,278
A. Servicios Personales (A=a1+a2+a3+a4+a5+a6+a7)	60,279,239	-38,280	60,240,959	23,902,388	23,902,388	36,338,571
a1) Remuneraciones al Personal de Carácter Permanente			0			0
a2) Remuneraciones al Personal de Carácter Transitorio	21,132,313	-220,674	20,911,639	9,900,693	9,900,693	11,010,946
a3) Remuneraciones Adicionales y Especiales	3,426,953	3,665	3,430,618	475,459	475,459	2,955,159
a4) Seguridad Social	2,153,110	0	2,153,110	1,005,015	1,005,015	1,148,095
a5) Otras Prestaciones Sociales y Económicas	16,741,692	182,394	16,924,086	5,767,520	5,767,520	11,156,567
a6) Previsiones			0			0
a7) Pago de Estímulos a Servidores Públicos	16,825,171	-3,665	16,821,506	6,753,702	6,753,702	10,067,804
B. Materiales y Suministros (B=b1+b2+b3+b4+b5+b6+b7+b8+b9)	1,910,082	0	1,910,082	669,502	669,502	1,240,580
b1) Materiales de Administración, Emisión de Documentos y Artículos Oficiales	456,439	17,099	473,539	112,853	112,853	360,686
b2) Alimentos y Utensilios	45,784	10,300	56,084	41,455	41,455	14,629
b3) Materias Primas y Materiales de Producción y Comercialización	0	0	0	0	0	0
b4) Materiales y Artículos de Construcción y de Reparación	45,200	-15,000	30,200	4,105	4,105	26,095
b5) Productos Químicos, Farmacéuticos y de Laboratorio	340	34,454	34,794	30,285	30,285	4,508
b6) Combustibles, Lubricantes y Aditivos	1,178,513	0	1,178,513	475,000	475,000	703,513
b7) Vestuario, Blancos, Prendas de Protección y Artículos Deportivos			0			0
b8) Materiales y Suministros Para Seguridad			0			0
b9) Herramientas, Refacciones y Accesorios Menores	183,805	-46,853	136,952	5,803	5,803	131,149
C. Servicios Generales (C=c1+c2+c3+c4+c5+c6+c7+c8+c9)	5,335,387	38,280	5,373,667	2,118,959	1,919,184	3,254,709
c1) Servicios Básicos	306,296	-7,295	299,001	121,721	121,608	177,280
c2) Servicios de Arrendamiento	1,557,974	-797	1,557,177	785,343	785,343	771,834
c3) Servicios Profesionales, Científicos, Técnicos y Otros Servicios			0			0
c4) Servicios Financieros, Bancarios y Comerciales	218,318	6,700	225,018	11,825	11,825	213,193
c5) Servicios de Instalación, Reparación, Mantenimiento y Conservación	0	1,392	1,392	1,392	1,392	0
c6) Servicios de Comunicación Social y Publicidad			0			0
c7) Servicios de Traslado y Viáticos			0			0
c8) Servicios Oficiales			0			0
c9) Otros Servicios Generales	3,252,799	38,280	3,291,079	1,198,677	999,016	2,092,402
D. Transferencias, Asignaciones, Subsidios y Otras Ayudas (D=d1+d2+d3+d4+d5+d6+d7+d8+d9)	6,571,829	0	6,571,829	1,966,410	1,966,410	4,605,419
d1) Transferencias Internas y Asignaciones al Sector Público			0			0

INSTITUTO TAMAULIPECO DE EDUCACION PARA ADULTOS
Estado Analítico del Ejercicio del Presupuesto de Egresos Detallado - LDF
Clasificación por Objeto del Gasto (Capítulo y Concepto)
Del 1 de enero al 30 de junio de 2021
(PESOS)
6a)



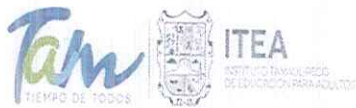
Concepto (c)	Egresos					Subejercicio
	Aprobado	Ampliaciones/ (Reducciones)	Modificado	Devengado	Pagado	
d2) Transferencias al Resto del Sector Público			0			0
d3) Subsidios y Subvenciones			0			0
d4) Ayudas Sociales	6,571,829	0	6,571,829	1,966,410	1,966,410	4,605,419
d5) Pensiones y Jubilaciones			0			0
d6) Transferencias a Fideicomisos, Mandatos y Otros Análogos			0			0
d7) Transferencias a la Seguridad Social			0			0
d8) Donativos			0			0
d9) Transferencias al Exterior			0			0
E. Bienes Muebles, Inmuebles e Intangibles (E=e1+e2+e3+e4+e5+e6+e7+e8+e9)	0	0	0	0	0	0
e1) Mobiliario y Equipo de Administración			0			0
e2) Mobiliario y Equipo Educativo y Recreativo			0			0
e3) Equipo e Instrumental Médico y de Laboratorio			0			0
e4) Vehículos y Equipo de Transporte			0			0
e5) Equipo de Defensa y Seguridad			0			0
e6) Maquinaria, Otros Equipos y Herramientas			0			0
e7) Activos Biológicos			0			0
e8) Bienes Inmuebles			0			0
e9) Activos Intangibles			0			0
F. Inversión Pública (F=f1+f2+f3)	0	0	0	0	0	0
f1) Obra Pública en Bienes de Dominio Público			0			0
f2) Obra Pública en Bienes Propios			0			0
f3) Proyectos Productivos y Acciones de Fomento			0			0
G. Inversiones Financieras y Otras Provisiones (G=g1+g2+g3+g4+g5+g6+g7)	0	0	0	0	0	0
g1) Inversiones Para el Fomento de Actividades Productivas			0			0
g2) Acciones y Participaciones de Capital			0			0
g3) Compra de Títulos y Valores			0			0
g4) Concesión de Préstamos			0			0
g5) Inversiones en Fideicomisos, Mandatos y Otros Análogos			0			0
Fideicomiso de Desastres Naturales (Informativo)			0			0
g6) Otras Inversiones Financieras			0			0
g7) Provisiones para Contingencias y Otras Erogaciones Especiales			0			0
H. Participaciones y Aportaciones (H=h1+h2+h3)	0	0	0	0	0	0
h1) Participaciones			0			0
h2) Aportaciones			0			0

INSTITUTO TAMAULIPECO DE EDUCACION PARA ADULTOS
Estado Analítico del Ejercicio del Presupuesto de Egresos Detallado - LDF
Clasificación por Objeto del Gasto (Capítulo y Concepto)

Del 1 de enero al 30 de junio de 2021

(PESOS)

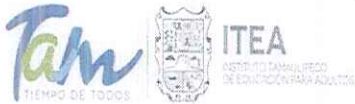
6a)



ITEA
 INSTITUTO TAMAULIPECO
 DE EDUCACIÓN PARA ADULTOS

Concepto (c)	Egresos					Subejercicio
	Aprobado	Ampliaciones/ (Reducciones)	Modificado	Devengado	Pagado	
h3) Convenios			0			0
I. Deuda Pública (I=i1+i2+i3+i4+i5+i6+i7)	0	0	0	0	0	0
i1) Amortización de la Deuda Pública			0			0
i2) Intereses de la Deuda Pública			0			0
i3) Comisiones de la Deuda Pública			0			0
i4) Gastos de la Deuda Pública			0			0
i5) Costo por Coberturas			0			0
i6) Apoyos Financieros			0			0
i7) Adeudos de Ejercicios Fiscales Anteriores (ADEFAS)			0			0
II. Gasto Etiquetado (II=A+B+C+D+E+F+G+H+I)	88,970,435	0	88,970,435	33,611,529	33,418,578	55,358,906
A. Servicios Personales (A=a1+a2+a3+a4+a5+a6+a7)	54,765,757	0	54,765,757	22,676,585	22,676,585	32,089,172
a1) Remuneraciones al Personal de Carácter Permanente	18,839,310	0	18,839,310	8,927,946	8,927,946	9,911,364
a2) Remuneraciones al Personal de Carácter Transitorio			0			0
a3) Remuneraciones Adicionales y Especiales	3,094,327	0	3,094,327	649,973	649,973	2,444,354
a4) Seguridad Social	7,094,561	0	7,094,561	2,934,773	2,934,773	4,159,788
a5) Otras Prestaciones Sociales y Económicas	25,737,559	0	25,737,559	10,163,893	10,163,893	15,573,666
a6) Previsiones			0			0
a7) Pago de Estímulos a Servidores Públicos			0			0
B. Materiales y Suministros (B=b1+b2+b3+b4+b5+b6+b7+b8+b9)	3,461,818	125,417	3,587,235	1,627,618	1,614,771	1,959,617
b1) Materiales de Administración, Emisión de Documentos y Artículos Oficiales	888,975	-134,680	754,295	82,386	82,386	671,909
b2) Alimentos y Utensilios	88,086	177,814	265,900	174,640	174,640	91,260
b3) Materias Primas y Materiales de Producción y Comercialización			0			0
b4) Materiales y Artículos de Construcción y de Reparación	89,200	2,200	91,400	50,539	37,692	40,861
b5) Productos Químicos, Farmacéuticos y de Laboratorio	303,398	61,582	364,980	358,396	358,396	6,584
b6) Combustibles, Lubricantes y Aditivos	1,856,473	0	1,856,473	841,148	841,148	1,015,325
b7) Vestuario, Blancos, Prendas de Protección y Artículos Deportivos			0			0
b8) Materiales y Suministros Para Seguridad			0			0
b9) Herramientas, Refacciones y Accesorios Menores	235,686	18,500	254,186	120,509	120,509	133,677
C. Servicios Generales (C=c1+c2+c3+c4+c5+c6+c7+c8+c9)	7,958,355	-125,417	7,832,938	2,495,561	2,315,457	5,337,377
c1) Servicios Básicos	2,623,856	-101,700	2,522,156	703,388	703,388	1,818,768
c2) Servicios de Arrendamiento	2,854,757	0	2,854,757	1,141,800	1,054,800	1,712,957
c3) Servicios Profesionales, Científicos, Técnicos y Otros Servicios	597,756	0	597,756	22,360	22,360	575,396

INSTITUTO TAMAULIPECO DE EDUCACION PARA ADULTOS
Estado Analítico del Ejercicio del Presupuesto de Egresos Detallado - LDF
Clasificación por Objeto del Gasto (Capítulo y Concepto)
Del 1 de enero al 30 de junio de 2021
(PESOS)
6a)



Concepto (c)	Egresos					Subejercicio
	Aprobado	Ampliaciones/ (Reducciones)	Modificado	Devengado	Pagado	
c4) Servicios Financieros, Bancarios y Comerciales	475,999	0	475,999	267,337	177,476	208,662
c5) Servicios de Instalación, Reparación, Mantenimiento y Conservación	721,988	-23,717	698,271	138,382	135,140	559,890
c6) Servicios de Comunicación Social y Publicidad			0			0
c7) Servicios de Traslado y Viáticos	417,999	0	417,999	151,525	151,525	266,474
c8) Servicios Oficiales	230,000	0	230,000	70,770	70,770	159,230
c9) Otros Servicios Generales	36,000	0	36,000	0	0	36,000
D. Transferencias, Asignaciones, Subsidios y Otras Ayudas (D=d1+d2+d3+d4+d5+d6+d7+d8+d9)	22,784,505	0	22,784,505	6,811,765	6,811,765	15,972,740
d1) Transferencias Internas y Asignaciones al Sector Público			0			0
d2) Transferencias al Resto del Sector Público			0			0
d3) Subsidios y Subvenciones			0			0
d4) Ayudas Sociales	22,784,505	0	22,784,505	6,811,765	6,811,765	15,972,740
d5) Pensiones y Jubilaciones			0			0
d6) Transferencias a Fideicomisos, Mandatos y Otros Análogos			0			0
d7) Transferencias a la Seguridad Social			0			0
d8) Donativos			0			0
d9) Transferencias al Exterior			0			0
E. Bienes Muebles, Inmuebles e Intangibles (E=e1+e2+e3+e4+e5+e6+e7+e8+e9)	0	0	0	0	0	0
e1) Mobiliario y Equipo de Administración			0			0
e2) Mobiliario y Equipo Educativo y Recreativo			0			0
e3) Equipo e Instrumental Médico y de Laboratorio			0			0
e4) Vehículos y Equipo de Transporte			0			0
e5) Equipo de Defensa y Seguridad			0			0
e6) Maquinaria, Otros Equipos y Herramientas			0			0
e7) Activos Biológicos			0			0
e8) Bienes Inmuebles			0			0
e9) Activos Intangibles			0			0
F. Inversión Pública (F=f1+f2+f3)	0	0	0	0	0	0
f1) Obra Pública en Bienes de Dominio Público			0			0
f2) Obra Pública en Bienes Propios			0			0
f3) Proyectos Productivos y Acciones de Fomento			0			0
G. Inversiones Financieras y Otras Provisiones (G=g1+g2+g3+g4+g5+g6+g7)	0	0	0	0	0	0
g1) Inversiones Para el Fomento de Actividades Productivas			0			0

Dirección General
 Emiliano P. Nafarrete Norte
 No. 333 Zona Centro
 C.P. 87000

INSTITUTO TAMAULIPECO DE EDUCACION PARA ADULTOS
Estado Analítico del Ejercicio del Presupuesto de Egresos Detallado - LDF
Clasificación por Objeto del Gasto (Capítulo y Concepto)
Del 1 de enero al 30 de junio de 2021
(PESOS)
6a)



ITEA
 INSTITUTO TAMAULIPECO
 DE EDUCACIÓN PARA ADULTOS

Concepto (c)	Egresos					Subejercicio
	Aprobado	Ampliaciones/ (Reducciones)	Modificado	Devengado	Pagado	
g2) Acciones y Participaciones de Capital			0			0
g3) Compra de Títulos y Valores			0			0
g4) Concesión de Préstamos			0			0
g5) Inversiones en Fideicomisos, Mandatos y Otros Análogos			0			0
Fideicomiso de Desastres Naturales (Informativo)			0			0
g6) Otras Inversiones Financieras			0			0
g7) Provisiones para Contingencias y Otras Erogaciones Especiales			0			0
H. Participaciones y Aportaciones (H=h1+h2+h3)	0	0	0	0	0	0
h1) Participaciones			0			0
h2) Aportaciones			0			0
h3) Convenios			0			0
I. Deuda Pública (I=i1+i2+i3+i4+i5+i6+i7)	0	0	0	0	0	0
i1) Amortización de la Deuda Pública			0			0
i2) Intereses de la Deuda Pública			0			0
i3) Comisiones de la Deuda Pública			0			0
i4) Gastos de la Deuda Pública			0			0
i5) Costo por Coberturas			0			0
i6) Apoyos Financieros			0			0
i7) Adeudos de Ejercicios Fiscales Anteriores (ADEFAS)			0			0
III. Total de Egresos (III = I + II)	163,066,972	0	163,066,972	62,268,788	61,876,063	100,798,184

"Bajo protesta de decir verdad declaramos que los Estados Financieros y sus Notas, son razonablemente correctos y son responsabilidad del emisor"

DR. OSCAR ARMENGOL GUERRA CORZA
 DIRECTOR GENERAL

C.P. E. LUDIVINA BRIONES ZUÑIGA
 DIRECTORA DE PLANEACION

C.P. CLAUDIA DEL CARMEN MARTINEZ MERCADO
 ENCARGADA DEL DEPTO. DE PRESUPUESTO

Tam **ITEA**
Dirección General
 Emiliano P. Nafarrete Norte
 No. 333 Zona Centro
 C.P. 87000